

PODER LEGISLATIVO



PROVINCIA DE TIERRA DEL FUEGO
ANTARTIDA E ISLAS DEL ATLANTICO SUR
REPUBLICA ARGENTINA

COMUNICACIONES OFICIALES

Nº 001

PERIODO LEGISLATIVO 2000 -

EXTRACTO Del - DIRECCIÓN TÉCNICA y RE. DESPACHO,
DECRETO N.º 25/99 AJUNTANDO Ley (L. N.º 460
(PRESUPUESTO L. N.º 2000) y D.º. (L. N.º
2201/99. -

Entró en la Sesión de: 09. 03. 2000

Girado a Comisión N.º Conocimiento de Bloques

Orden del día N.º _____



Provincia de Tierra del Fuego, Antártida
e Islas del Atlántico Sur
República Argentina
DIRECCION TECNICA Y DE DESPACHO

REMITO N° 25

PODER LEGISLATIVO
PRESIDENCIA
Activo P. E.
N° 01
04-03-2000
FIRMA: [Signature]



Ushuaia, 3 de enero de 2000

A: LEGISLATURA DE LA PROVINCIA DE T.D.F.

Objetivo: Remitir Documentación que a continuación se detalla/n :
LEY PROVINCIAL N° 460 - PROMULGADO POR DECRETO N° 2073/99


1. DECRETO N° 2201/99

- 2.
- 3.
- 4.
- 5.

PODER LEGISLATIVO
SECRETARIA LEGISLATIVA
05-01-00
MESA DE ENTRADA
N° 001 Hs. 1325 FIRMA: [Signature]

.....
Fecha y Hora

.....
Firma y Aclaración



*Provincia de Tierra del Fuego, Antártida
e Islas del Atlántico Sur
República Argentina
Poder Ejecutivo*

USHUAIA, 27 DIC. 1999

VISTO la Ley de Presupuesto para el año 2000 sancionada por la Legislatura Provincial el día 15 de Diciembre del corriente año; y

CONSIDERANDO:

Que se observa en el artículo 38° de la mencionada ley un error material en el número de la Ley 24.614, correspondiendo ésta a un Acuerdo suscripto con el Gobierno de la República de Finlandia para la Promoción y Protección recíprocas de Inversiones.

Que en concordancia con el resto del articulado de la Ley sancionada por la Legislatura Provincial correspondería al número 24.624 – Ley de Presupuesto General de la Administración Nacional para el ejercicio 1996.

Que la suscripta se encuentra facultada para el dictado del presente acto administrativo en virtud de lo dispuesto por el artículo 7° de la Ley Provincial 312 y los artículos 128°, 129° y 135° de la Constitución Provincial.


Por ello:


**LA VICEPRESIDENTE 1° DE LA LEGISLATURA PROVINCIAL DE LA
PROVINCIA DE TIERRA DEL FUEGO, ANTÁRTIDA E ISLAS DEL
ATLÁNTICO SUR
EN EJERCICIO DEL PODER EJECUTIVO
D E C R E T A :**

ARTÍCULO 1°.- Téngase por Ley N° **460**, con la observación formulada al artículo 38° del mencionado cuerpo normativo, ello por lo expuesto en los considerandos.

ARTICULO 2°.- Comuníquese, dése al Boletín Oficial de la Provincia y archívese.

DECRETO N° 2073/99


DR. JORGE LUIS OLIVO
Ministro de Salud y
Acción Social


ANGELICA GUZMAN
Vicepresidente 1° de la Legislatura
de la Provincia de Tierra del Fuego
Antártida e Islas del Atlántico Sur
En Ejercicio del Poder Ejecutivo

Las Islas Malvinas, Georgias y Sandwich del Sur, son y serán Argentinas

ES COPIA FIEL DEL ORIGINAL

GILBERTO E. LAS CASAS
Director de Despacho General
D. G. F. Y D.

*La Legislatura de la Provincia de Tierra del Fuego,
Antártida e Islas del Atlántico Sur*

SANCIONA CON FUERZA DE LEY:



ARTÍCULO 1°.- Fijase en la suma de PESOS CUATROCIENTOS CUARENTA Y TRES MILLONES SETECIENTOS SETENTA Y NUEVE MIL NOVECIENTOS VEINTIUNO (\$ 443.779.921.-) los gastos corrientes, gastos de capital, aplicaciones financieras y otros gastos del Presupuesto General de la Administración Pública provincial para el Ejercicio 2000, con destino a las finalidades e instituciones que se indican a continuación, y analíticamente en planillas anexas que forman parte de la presente ley:

Finalidades	Total	Gastos Corrientes	Gastos de Capital	Aplicaciones Financieras	Otros gastos
Administración Gubernamental	119.250.488	116.016.393	3.134.095	-----	100.000
Servicios de Defensa y Seguridad	26.296.402	26.021.902	274.500	-----	---
Servicios Sociales	189.859.703	135.516.459	42.871.340	11.391.904	80.000
Servicios Económicos	53.211.299	30.023.206	21.988.093	1.200.000	-----
Deuda Pública	55.162.028	-----	-----	55.162.028	-----
TOTAL GENERAL	443.779.921	307.577.961	68.268.028	67.753.932	180.000

Institución	Total	Gastos Corrientes	Gastos de Capital	Aplicaciones Financieras	Otros Gastos
1. Poder Ejecutivo	286.053.183	207.430.543	25.616.621	52.906.028	100.000
2. Poder Legislativo	10.527.762	8.986.762	135.000	1.406.000	-----
3. Poder Judicial	18.810.000	17.905.000	905.000	-----	-----
4. Tribunal de Cuentas	2.642.623	2.580.623	32.000	30.000	-----
5. Fiscalía de Estado	945.977	937.977	8.000	-----	-----
Org. Descentr.	124.800.367	69.737.056	41.571.407	13.411.904	80.000
TOTAL GENERAL	443.779.921	307.577.961	68.268.028	67.753.932	180.000

ARTÍCULO 2°.- Estímase en la suma de PESOS CUATROCIENTOS CUATRO MILLONES NOVECIENTOS SESENTA MIL OCHOCIENTOS SESENTA Y TRES (\$ 404.960.863.-) el Cálculo de Ingresos de la Administración Pública provincial para el Ejercicio 2000, destinado a atender los gastos fijados en el artículo 1° de la presente ley, de acuerdo con la distribución que se indica a continuación y al detalle que figura en planillas anexas, las que forman parte integrante de la presente ley:

Ingresos de la Administración Central	319.731.807
- Corrientes	308.709.326
- de Capital	11.022.481
- Contribuciones Figurativas	
Ingresos de los Organismos Descentralizados	85.229.056

"LAS ISLAS MALVINAS, GEORGIAS Y SANDWICH DEL SUR, SON Y SERAN ARGENTINAS"

Provincia de Tierra del Fuego,
Antártida e Islas del Atlántico Sur
República Argentina
Poder Legislativo



- Corrientes	73.887.474
- de Capital	11.341.582
- Contribuciones Figurativas	

Total General 404.960.863

ARTÍCULO 3°.- Fijase en la suma de PESOS VEINTIOCHO MILLONES TRESCIENTOS DOS MIL DOSCIENTOS DIECISEIS (\$ 28.302.216.-) los importes correspondientes a los Gastos Figurativos para transacciones corrientes y de capital de la Administración Pública provincial, quedando en consecuencia establecido el financiamiento por Contribuciones Figurativas de la Administración Pública provincial en la misma suma, según el detalle que figura en las planillas anexas a la presente ley.

ARTÍCULO 4°.- Como consecuencia de lo establecido en los artículos precedentes, el Resultado Primario de la Administración Pública provincial para el Ejercicio 2000, estimado en la suma de PESOS DIECISEIS MILLONES OCHOCIENTOS NUEVE MIL NOVECIENTOS SESENTA (\$ 16.809.960.-), de acuerdo al siguiente detalle y al que figura en planillas anexas a la presente ley:

I.	Ingresos Corrientes	382.596.799
II.	Gastos Corrientes	307.577.961
III.	Resultado Económico	75.018.839
IV.	Ingresos de Capital	22.364.063
V.	Gastos de Capital y Activos Financieros	80.572.932
VI.	Recursos Totales	404.960.863
VII.	Gastos Totales	388.150.893
VIII.	Resultado Primario	16.809.970
IX.	Contribuciones Figurativas	28.302.216
X.	Gastos Figurativos	28.302.216
XI.	Resultado Financiero	16.809.970
XII.	Fuentes Financieras	38.819.058
XIII.	Aplicaciones Financieras	55.629.028
XIV.	Resultado Financiero Neto	-----

El Presupuesto de la Administración Pública provincial para el Ejercicio 2000 contará con las Fuentes Financieras y Aplicaciones Financieras indicadas a continuación y que se detallan en planillas anexas, las que forman parte integrante de la presente ley.

Fuentes Financieras Netas	- 16.809.970
Fuentes Financieras	38.819.058
Disminución de la Inversión Financiera	22.018.510
Endeudamiento Público e	
Incremento de Otros Pasivos	16.800.548
Menos	
Aplicaciones Financieras	55.629.028

ARTÍCULO 5°.- Fijase en la suma de PESOS CINCUENTA Y CINCO MILLONES CUATROCIENTOS CUARENTA Y NUEVE MIL VEINTIOCHO (\$ 55.449.028.-) el importe correspondiente a los gastos para atender el Servicio de la Deuda, de acuerdo al detalle que figura en la planilla anexa, la que forma parte integrante de la presente ley.

ARTÍCULO 6°.- Estímase en la suma de PESOS TREINTA Y OCHO MILLONES OCHOCIENTOS DIECINUEVE MIL CINCUENTA Y OCHO (\$ 38.819.058.-) las Fuentes Financieras de la Administración Pública provincial para el Ejercicio 2000, de acuerdo con

Las Islas Malvinas, Georgias y Sandwich del Sur, son y serán Argentinas



REGISTRADO BAJO EL N° 460

Provincia de Tierra del Fuego,
Antártida e Islas del Atlántico Sur
República Argentina
Poder Legislativo



la distribución que se indica a continuación y al detalle que figura en la planilla anexa que forma parte integrante de la presente ley:

Fuentes Financieras de la Administración Central	22.032.044
Fuentes Financieras de Organismos Descentralizados	16.787.014
Total Fuentes Financieras	38.819.058

ARTÍCULO 7°.- Apruébanse los Presupuestos de Gastos y el Cálculo de Recursos y Fuentes Financieras de los Organismos de Seguridad Social para el Ejercicio 2000, de acuerdo al detalle que se indica a continuación y al de las planillas anexas, las que forman parte de la presente ley:

Concepto	Total	Instituto Previsión Social	Caja Compensadora de Policía	Instituto de Servicios Sociales de la Provincia
Recursos Totales	102.812.620	71.280.110	3.101.600	28.430.910
Gastos Totales	97.630.893	64.895.559	2.732.000	30.003.334
Resultado Primario	5.181.727	6.384.551	369.600	- 1.572.424
Fuentes Financieras	20.941.545	8.368.340	-----	12.573.205
Aplicaciones Financieras	-----	-----	-----	-----
Resultado Financiero Neto	26.123.272	14.752.891	369.600	11.000.781

Cada uno de estos organismos podrá disponer reestructuraciones y modificaciones de sus presupuestos, con la limitación de no alterar el total aprobado precedentemente, salvo que se produzcan incrementos en la composición de los recursos específicos y/o el financiamiento, las que deberán ser autorizadas por el Poder Ejecutivo provincial.

ARTÍCULO 8°.- Fijase en SIETE MIL QUINIENTOS OCHENTA Y NUEVE (7.589) el número total de cargos de la planta de personal permanente y en CINCUENTA Y CUATRO (54) los cargos de la planta de personal no permanente de la Administración Pública provincial para el Ejercicio 2000, de acuerdo a lo indicado en el detalle que obra en las planillas anexas que forman parte integrante de la presente ley.

ARTÍCULO 9°.- Fijase en DOSCIENTOS TREINTA Y DOS (232) el número total de cargos de la planta de personal permanente de los Organismos de Seguridad Social para el Ejercicio 2000, de acuerdo a lo indicado en el detalle que obra en las planillas anexas que se incorporarán y formarán parte integrante de la presente ley.

ARTÍCULO 10.- Las facultades de designación o contratación de personal quedan suspendidas para todos los organismos de la Administración Pública provincial, salvo aquellas excepciones que establezca el Poder Ejecutivo provincial.

ARTÍCULO 11.- Congelar a partir de la entrada en vigencia de la presente ley todos los regímenes legales de determinación de remuneraciones de personal dependiente del



Las Islas Malvinas, Georgias y Sandwich del Sur, son y serán Argentinas

*Provincia de Tierra del Fuego,
Antártida e Islas del Atlántico Sur
República Argentina
Poder Legislativo*



Estado provincial, que tengan en cuenta para su conformación fórmulas en función de coeficientes, porcentajes, índices de precios de referencia, adicionales, plus remunerativos o no y/o cualquier otro medio de cálculo que tenga como base retribuciones distintas a las del propio cargo o categoría, o norma que establezca la automática aplicación de mejores beneficios correspondientes a otros cargos, sectores, categorías laborales o escalafonarias o funciones, cuando ellas no se ejerzan efectivamente y/o adopten pautas salariales establecidas en extraña jurisdicción provincial o nacional.

ARTÍCULO 12.- El personal que se encuentre en condiciones de acogerse al beneficio jubilatorio ordinario en la Provincia, dentro de los cinco (5) años posteriores a la fecha que establezca la reglamentación y que no podrá exceder del 30 de junio del año 2000, se incorporará a un régimen de jubilación ordinaria anticipada, que a tal efecto reglamentará el Poder Ejecutivo, a partir de los noventa (90) días de la fecha de entrada en vigencia de esta ley. Facúltase al Presidente de la Legislatura Provincial, al Superior Tribunal de Justicia y a los señores Ministros en el ámbito de sus respectivas jurisdicciones y sólo por imprescindibles necesidades del servicio a disponer por resolución fundada en tales necesidades, excepciones por el tiempo que subsista tal situación.

Los beneficiarios de este régimen deberán efectuar los aportes correspondientes al haber pleno del ochenta y dos por ciento (82 %), conforme al artículo 63 de la Ley territorial Nº 244, y percibirán este haber sólo cuando hayan completado los aportes faltantes -en la forma en que establezca la reglamentación- por servicios o edad. Mientras ello no ocurra sufrirán una quita proporcional en el haber, que fijará la reglamentación.

ARTÍCULO 13.- Prohíbese la cobertura de las vacantes existentes en la Legislatura y Administración Pública provincial, a la fecha de su entrada en vigencia. La Presidencia del Poder Legislativo y el titular del Poder Ejecutivo, y el Superior Tribunal de Justicia, -en caso de que acepte la invitación a aplicar dentro de su ámbito y jurisdicción las medidas pertinentes establecidas en la presente ley-, en el área de sus respectivas competencias, podrán autorizar excepciones en el caso que resulte imprescindible cubrir vacantes, para el mantenimiento de servicios esenciales para la población. Las excepciones a la presente serán autorizadas por el titular de cada organismo debidamente fundadas.

ARTÍCULO 14.- Facúltase al Poder Ejecutivo provincial a producir reestructuraciones orgánicas de sus jurisdicciones y programas, así como a transformar, transferir y suprimir cargos de la planta de personal aprobada por la presente ley, con la única limitación de no incrementar el número total. No podrá designarse o reubicarse personal en ninguna de las reparticiones de la Administración Pública provincial sin que se encuentre debidamente habilitado el cargo presupuestario.

ARTÍCULO 15.- La liquidación de los fondos en concepto de Coparticipación de Recursos a las Municipalidades, será enviada automáticamente dentro de las veinticuatro (24) horas de haber ingresado efectivamente los recursos en la Tesorería General de la Provincia, devengándose y descontándose en forma proporcional con carácter previo a su distribución los gastos mensuales de las reparticiones que intervienen directamente en la recaudación de los recursos coparticipados.

Las Islas Malvinas, Georgias y Sandwich del Sur, son y serán Argentinas

*Provincia de Tierra del Fuego,
Antártida e Islas del Atlántico Sur
República Argentina
Poder Legislativo*



ARTÍCULO 16.- No podrán adjudicarse obras o trabajos públicos, aún cuando cuenten con tratamiento presupuestario, que no posean un financiamiento específico que permita llevar a cabo la totalidad de la misma, de manera de no afectar la consecución de aquellas que ya se encuentran en proceso de ejecución.

ARTÍCULO 17.- Facúltase al Poder Ejecutivo provincial a comprometer créditos presupuestarios del presente ejercicio y ejercicios futuros para la realización de obras a construirse mediante el sistema de "Llave en mano" financiadas íntegramente por los constructores y a su solo riesgo, por los montos máximos con más los importes que correspondan a impuestos, y pagaderos en los plazos incluidos en los períodos de gracia.

Dentro de las condiciones precedentes, autorízase al Ministerio de Economía, Obras y Servicios Públicos a realizar todos los actos necesarios para el cumplimiento del objetivo mencionado, dando cuenta de los mismos a la Legislatura Provincial para su conocimiento.

ARTÍCULO 18.- Suspéndese por el término de dos (2) años, prorrogables por la Legislatura, por igual período, la ejecución de las sentencias y laudos arbitrales que condenen al pago de una suma de dinero por cualquier concepto, dictadas contra los tres poderes del Estado provincial, sus reparticiones y organismos centralizados, descentralizados y autárquicos, empresas del Estado, empresas con participación estatal mayoritaria, o de gestión con financiamiento público provincial aun cuando las actividades desarrolladas estuvieran fuera de la provincia de Tierra del Fuego, Tribunal de Cuentas, Fiscalía de Estado, servicios de cuentas especiales y obras sociales.

A los efectos de lo dispuesto precedentemente, es indiferente que el objeto de la obligación se hubiere constituido originariamente en una suma de dinero o que se transformara en tal, con motivo de su incumplimiento.

Exceptúase de lo dispuesto en el presente artículo a las sentencias condenatorias que contemplen las situaciones descriptas a continuación:

- a) El cobro de indemnización por expropiación;
- b) la repetición de impuestos, tasas, contribuciones y cánones;
- c) los créditos por daños en la vida, en el cuerpo o en la salud de personas físicas o por privación o amenaza de la libertad o daños en cosas que constituyan elementos de trabajo o vivienda del damnificado;
- d) los créditos y las obligaciones generadas en la actividad del Banco Provincia de Tierra del Fuego;
- e) las acciones por recuperación patrimonial de bienes ilegítimamente desposeídos;
- f) las jubilaciones y pensiones, las que se regirán por su régimen específico.

Quedan comprendidas también las ejecuciones que pudieran promoverse por cobro de honorarios y gastos contra cualquiera de las partes en los juicios contemplados en el primer párrafo del presente artículo.

Durante la substanciación del pleito o el período de suspensión de la ejecución de la sentencia o laudo arbitral podrá, no obstante, arribarse a transacciones en las cuales:

- a) Las costas se establezcan por el orden causado y las comunes por mitades;
- b) se determine el pago de las sumas debidas en títulos de la deuda pública o equivalentes, con las condiciones y modalidades en ellos determinados o bien se establezca una quita no inferior al veinte por ciento (20 %) y la refinanciación del saldo

Las Islas Malvinas, Georgias y Sandwich del Sur, son y serán Argentinas

*Provincia de Tierra del Fuego,
Antártida e Islas del Atlántico Sur
República Argentina
Poder Legislativo*



que resultare, o contemple mecanismos que posibiliten la reinversión en obras y servicios de la deuda reconocida en la transacción.

Los actos que resuelvan recursos o reclamaciones, regidos o no por la Ley provincial Nº 141 y que reconozcan créditos a favor del recurrente o reclamante, relativos al pago de una suma de dinero o que se traduzcan en el pago de una suma de dinero, se limitarán al mero reconocimiento del derecho, quedando regidos en cuanto a su ejecución, y en lo que resulte pertinente, al régimen establecido para la ejecución de sentencias.

ARTÍCULO 19.- Elimínanse todos los gastos de publicidad durante el plazo de vigencia de la presente. Exceptúanse, únicamente, los correspondientes a la comunicación de vencimientos impositivos y de servicios, juegos de azar, turismo, acciones implementadas por el Gobierno, los atinentes a la promoción de la actividad del Banco Provincia de Tierra del Fuego y los impuestos por leyes.

ARTÍCULO 20.- Se faculta a los Poderes Legislativo y Ejecutivo, y al Poder Judicial, en caso de que acepten la invitación a aplicar en su ámbito y jurisdicción las medidas pertinentes establecidas en la presente ley, a renegociar todos los contratos de locación de inmuebles que tengan suscriptos en el área de sus respectivas competencias, con el objeto de obtener una reducción mínima del treinta por ciento (30 %) en el monto de los alquileres vigentes o, en su defecto a disponer la rescisión de los mismos conforme a las pautas establecidas en cada contrato en particular.

Autorízase, como consecuencia de lo establecido en el presente artículo, la contratación directa de inmuebles que sustituyan a aquellos cuyos contratos sean rescindidos, encuadrándose dicha contratación en la normativa aplicable, conforme a la legislación vigente, en tanto con ello se cumpla con el objetivo de reducir el valor, conforme lo señalado en el párrafo precedente.

ARTÍCULO 21.- Queda facultado el Poder Ejecutivo provincial para reestructurar los saldos disponibles en los créditos presupuestarios de todas las jurisdicciones, para una finalidad distinta de la prevista. El Ministerio de Economía, Obras y Servicios Públicos reglamentará las disposiciones del presente artículo.

ARTÍCULO 22.- Podrán incrementarse o reestructurarse los gastos corrientes y los que impliquen un cambio en la distribución de las finalidades en la medida que tales decisiones no afecten el monto total del presupuesto aprobado, el monto del endeudamiento previsto, o el incremento asegurado de recursos corrientes.


ARTÍCULO 23.- El Poder Ejecutivo provincial podrá aumentar el gasto de las jurisdicciones y entidades cuando se obtengan recursos adicionales originados en el uso del crédito, cuando existan partidas con recursos corrientes o cuando se hayan concertado incrementos en el endeudamiento público. En la oportunidad de incorporarse dicho financiamiento al presupuesto general, el Poder Ejecutivo provincial procederá a remitir a la Legislatura las modificaciones correspondientes.

ARTÍCULO 24.- Cuando la cuantificación anual de los gastos corrientes vigentes al comienzo del ejercicio excedan los niveles aprobados en el artículo 1º, el Poder Ejecutivo

Las Islas Malvinas, Georgias y Sandwich del Sur, son y serán Argentinas

REGISTRADO BAJO EL N° 460

*Provincia de Tierra del Fuego,
Antártida e Islas del Atlántico Sur
República Argentina
Poder Legislativo*



provincial queda facultado a modificar los porcentajes fijados por ley, decretos y/o resoluciones, de adicionales por zona, viáticos, plus y aplicación automática de beneficios que percibe el personal del Poder Legislativo y Poder Ejecutivo, sus reparticiones y organismos centralizados, descentralizados y autárquicos, empresas del Estado, empresas con participación estatal mayoritaria, o de gestión con financiamiento público provincial aun cuando las actividades desarrolladas estuvieran fuera de la provincia de Tierra del Fuego, Tribunal de Cuentas, Fiscalía de Estado, servicios de cuentas especiales y obras sociales.

ARTÍCULO 25.- El Poder Ejecutivo provincial podrá realizar operaciones de crédito público para reestructurar la deuda pública mediante su consolidación, conversión o renegociación en la medida que ello implique un mejoramiento de los montos, plazos y/o intereses de las operaciones originales.

ARTÍCULO 26.- El Ministerio de Economía, Obras y Servicios Públicos tendrá competencia para conformar el presupuesto de caja de la Administración Central, organismos descentralizados y demás poderes del Estado, supervisar su ejecución y asignar las cuotas de transferencia que estos recibirán de acuerdo a las disponibilidades que efectivamente disponga la Tesorería General de la Provincia.

ARTÍCULO 27.- Autorízase al titular del Ministerio de Economía, Obras y Servicios Públicos a que, cuando se produzcan desequilibrios o déficits estacionales de caja, recurra al giro en descubierto en el Banco de la Provincia de Tierra del Fuego hasta un importe máximo equivalente al quince por ciento (15 %) del presupuesto aprobado para el ejercicio en curso al momento de la decisión.

ARTÍCULO 28.- Cuando en virtud de los límites fijados por el artículo 1º de la presente ley existieran modificaciones que afecten los gastos corrientes incluida la masa salarial del Sector Público, el Poder Ejecutivo provincial quedará facultado a realizar compensaciones mediante la reducción de la jornada laboral y/o extensión del período vacacional.

ARTÍCULO 29.- Autorízase al Tribunal de Cuentas de la Provincia a intervenir preventivamente en todos los actos administrativos que dispongan gastos fijados por esta ley. La intervención preventiva será obligatoria toda vez que el Poder Ejecutivo provincial lo requiera.

ARTÍCULO 30.- Se faculta al Poder Ejecutivo a reorganizar, cambiar de denominación, sustituir o disminuir la cantidad de Ministerios dentro de los límites fijados por la Constitución Provincial.

ARTÍCULO 31.- Deróganse las Leyes territoriales N° 445, 261 y 470.

ARTÍCULO 32.- Créase el Fondo Anticrisis que se formará con el producido de todo incremento de alícuotas de impuestos existentes, nuevos impuestos y/o nuevos hechos imponible a crearse, cuya distribución será del ochenta por ciento (80%) para la

Las Islas Malvinas, Georgias y Sandwich del Sur, son y serán Argentinas

*Provincia de Tierra del Fuego,
Antártida e Islas del Atlántico Sur
República Argentina
Poder Legislativo*



Provincia y del veinte por ciento (20 %) para los municipios, abriéndose a tal fin una cuenta especial.

ARTÍCULO 33.- Las remuneraciones de los funcionarios y empleados de la Administración Pública provincial no podrán superar por todo concepto, excluidos los adicionales particulares, la remuneración que se fije para el gobernador de la Provincia.

ARTÍCULO 34.- Los salarios que a la fecha de entrada en vigencia de esta ley superen la remuneración del señor gobernador de la Provincia, no serán incrementados hasta la concurrencia con el sistema previsto en el artículo anterior.

ARTÍCULO 35.- Los futuros incrementos salariales a otorgarse, durante la vigencia de la presente, a la Administración Pública provincial, estarán fundados en los mayores ingresos que obtenga el erario provincial, en la reducción de los gastos de funcionamiento del Estado, y basados en criterios de productividad, eficiencia y presentismo.

ARTÍCULO 36.- Invítase al Poder Legislativo, a partir de la fecha de entrada en vigencia de la presente ley, para que fije las remuneraciones correspondientes a todos los diputados, funcionarios y empleados del Poder Legislativo de la Provincia, teniendo como límite las partidas presupuestarias que por esta ley se le asignen y los recursos propios del Poder Legislativo.

ARTÍCULO 37.- Invítase al Poder Judicial, a partir de la fecha de entrada en vigencia de la presente ley, para que el Superior Tribunal de Justicia de la Provincia fije las remuneraciones correspondientes a todos los magistrados, funcionarios y empleados del Poder Judicial de la Provincia, teniendo como límite las partidas presupuestarias que por esta ley se le asignen y los recursos propios del Poder Judicial.

ARTÍCULO 38.- Adhiérese la provincia de Tierra del Fuego, Antártida e Islas del Atlántico Sur a las disposiciones contenidas en los artículos 19, 20 y 21 de la Ley nacional N° 24.614, conforme la invitación formulada mediante el artículo 75 de la Ley nacional N° 24.938.


ARTÍCULO 39.- Declárase sujeta a consolidación la deuda que al día de la fecha mantienen todos los organismos del Estado provincial con los Institutos de Previsión Social y de Servicios Sociales. Dentro del plazo de noventa (90) días, y a través del Ministerio de Economía, Obras y Servicios Públicos deberá determinarse el importe total adeudado, el que deberá cancelarse en ciento veinte (120) meses.

A los fines de la determinación de la deuda total, déjase expresamente establecido que no podrán utilizarse, para el cálculo de los intereses, los parámetros establecidos en las Leyes territoriales N° 244 y 442, sino que deberá emplearse la tasa de interés para operaciones pasivas que abona el Banco de la Provincia.

A partir de la vigencia de la presente se producirá la inmediata suspensión de todos los juicios, cualquiera sea su estado, cuyo objeto sea el cobro de sumas provenientes de aportes y contribuciones adeudados con sustento en las leyes citadas.

Las Islas Malvinas, Georgias y Sandwich del Sur, son y serán Argentinas

*Provincia de Tierra del Fuego,
Antártida e Islas del Atlántico Sur
República Argentina
Poder Legislativo*



ARTÍCULO 40.- Derógase el segundo párrafo del artículo 59 de la Ley provincial N° 133.


ARTÍCULO 41.- Modifícase el inciso e) del artículo 13 de la Ley provincial N° 162, el que quedará redactado de la siguiente manera: "e) Los trabajadores en relación de dependencia y sus causahabientes en los juicios originados en la relación de empleo privado; y las asociaciones sindicales de trabajadores cuando actuaren en ejercicio de su representación gremial."

ARTÍCULO 42.- Los agentes que revisten en la Administración Pública provincial, no podrán tener más de un cargo o empleo público, excepto la docencia.

ARTÍCULO 43.- Comuníquese al Poder Ejecutivo provincial.

DADA EN SESIÓN ORDINARIA DEL DIA 15 DE DICIEMBRE DE 1999.-


Prof. OSCAR A. LASSALLE
Secretario Legislativo
Legislatura Provincial


GUILLERMO LINDT
VICEPRESIDENTE SEGUNDO
A.C. PRESIDENCIA

REGISTRADO BAJO EL N° 460

USHUAIA, 27 DIC. 1999

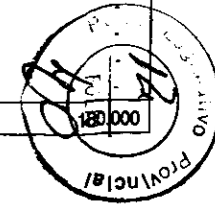
ADMINISTRACION PROVINCIAL
(Administración Central y Organismos Descentralizados)
COMPOSICION DEL GASTO POR FINALIDAD - FUNCION Y CARÁCTER ECÓNOMICO
(en pesos)

27 DIC. 1999

CARÁCTER ECONÓMICO FINALIDAD - FUNCION	Total General	Total Gastos Corrientes	Gastos de Consumo			Transferencias	Total Gastos de Capital	Bienes de Uso		Total Aplicaciones Financieras	Activos financieros	Servicio de la deuda	Total de Otros Gastos
			Gastos en personal	Bienes de consumo	Servicios no personales			Construcciones	Otros bienes de uso				
1. Administración Gubernamental	119.250.488	116.016.393	39.665.907	509.936	11.296.615	64.543.935	3.134.095	480.000	2.654.095				100.000
1.1. Legislativa	9.121.762	8.986.762	6.676.264	205.176	2.105.322	-	135.000	-	135.000				
1.2. Judicial	19.293.951	18.241.297	16.783.668	83.700	1.373.929	-	1.052.654	480.000	572.654				
1.3. Dirección superior ejecutiva	9.951.640	9.840.399	7.985.805	119.060	1.623.034	112.500	111.241	-	111.241				
1.4. Relaciones exteriores	-	-	-	-	-	-	-	-	-				
1.5. Relaciones interiores	64.209.435	64.209.435	-	-	-	64.209.435	-	-	-				
1.6. Administración fiscal	7.709.411	6.007.211	2.383.711	20.000	3.597.500	6.000	1.702.200	-	1.702.200				
1.7. Control de la gestión pública	6.778.504	6.620.504	4.494.484	51.000	2.069.020	6.000	58.000	-	58.000				100.000
1.8. Información y estadísticas básicas	2.185.786	2.110.786	1.341.976	31.000	527.810	210.000	75.000	-	75.000				
2. Servicios de defensa y seguridad	26.296.402	26.021.902	23.857.900	691.350	1.472.652	-	274.500	-	274.500				
2.1. Seguridad interior	26.296.402	26.021.902	23.857.900	691.350	1.472.652	-	274.500	-	274.500				
2.2. Sistema penal	-	-	-	-	-	-	-	-	-				
3. Servicios sociales	193.822.703	139.766.459	96.093.406	4.526.261	8.196.752	30.950.040	42.871.340	38.289.740	4.581.600	11.104.904	11.104.904		80.000
3.1. Salud	32.168.056	30.231.756	26.087.356	2.719.200	1.425.200	-	1.936.300	-	1.936.300				
3.2. Promoción y asistencia social	12.781.355	12.671.755	5.169.719	226.000	1.451.932	5.824.104	109.600	-	109.600				
3.3. Seguridad social	9.501.509	9.501.509	78.278	-	200.000	9.223.231	-	-	-				
3.4. Educación y cultura	69.354.312	61.371.026	51.632.026	1.123.000	1.566.000	7.050.000	7.983.286	7.872.786	110.500				
3.4.1. Educación elemental	46.775.778	38.802.992	29.878.992	1.100.000	824.000	7.000.000	7.972.786	7.872.786	100.000				
3.4.2. Educación media y técnica	18.982.293	18.982.293	18.342.293	-	640.000	-	-	-	-				
3.4.3. Educación superior y universitaria	2.623.694	2.623.694	2.616.694	-	7.000	-	-	-	-				
3.4.4. Cultura	447.456	442.456	424.456	3.000	15.000	-	5.000	-	5.000				
3.4.5. Deporte y recreación	525.091	519.591	369.591	20.000	80.000	50.000	5.500	-	5.500				
3.5. Ciencia y técnica	855.180	803.980	364.002	10.561	26.970	402.447	51.200	-	51.200				
3.6. Trabajo	5.213.960	5.213.960	697.960	1.000	15.000	4.500.000	-	-	-				
3.7. Vivienda y urbanismo	57.821.474	14.543.616	9.373.360	149.500	1.967.400	3.053.356	32.172.954	29.982.954	2.190.000	11.104.904	11.104.904		
3.8. Agua potable y alcantarillado	6.126.857	5.428.857	2.690.705	297.000	1.544.250	896.902	618.000	434.000	184.000				80.000
3.9. Otros servicios urbanos	-	-	-	-	-	-	-	-	-				
4. Servicios económicos	53.211.299	30.023.206	15.949.105	4.295.026	6.280.090	3.498.985	21.988.093	9.808.738	12.179.355	1.200.000	1.200.000		
4.1. Energía, combustible y minería	27.810.161	11.942.188	4.797.463	2.903.400	2.096.325	2.145.000	14.667.973	3.693.738	10.974.235	1.200.000	1.200.000		
4.2. Comunicaciones	5.026.805	4.977.755	3.728.055	66.200	1.183.500	-	49.050	-	49.050				
4.3. Transporte	15.249.006	8.962.436	4.736.876	1.127.722	1.773.853	1.323.985	6.286.570	5.305.000	981.570				
4.4. Ecología y medio ambiente	2.195.486	2.195.486	1.259.370	54.704	851.412	30.000	-	-	-				
4.5. Agricultura	97.000	97.000	-	-	97.000	-	-	-	-				
4.6. Industria	565.619	564.119	555.119	3.000	6.000	-	1.500	-	1.500				
4.7. Comercio, turismo y otros servicios	2.267.222	1.284.222	872.222	140.000	272.000	-	983.000	810.000	173.000				
4.8. Seguros y finanzas	-	-	-	-	-	-	-	-	-				
5. Deuda pública	51.199.028	-	-	-	-	-	-	-	-	51.199.028	-	51.199.028	-
5.1. Servicios de deuda pública	51.199.028	-	-	-	-	-	-	-	-	51.199.028	-	51.199.028	-
Total	443.779.921	311.827.961	175.566.319	10.022.573	27.246.109	98.992.960	68.268.028	48.578.478	19.689.550	63.503.932	12.304.904	51.199.028	180.000

OSCAR A. LASSALLE
Secretario Leg slativo
Legislatura Provincial

GUILLELMO LINDE
VICEPRESIDENTE SEGUNDO
DE LA PRESIDENCIA

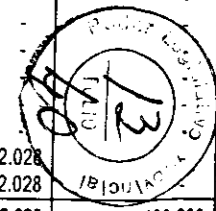


ADMINISTRACION CENTRAL
COMPOSICION DEL GASTO POR FINALIDAD - FUNCION Y CARÁCTER ECÓNOMICO
(en pesos)

CARÁCTER ECONOMICO FINALIDAD - FUNCION	Total General	Total Gastos Corrientes	Gastos de Consumo			Transferencias	Total Gastos de Capital	Bienes de Uso		Total Aplicaciones Financieras	Activos financieros	Servicio de la deuda	Total de Otros Gastos
			Gastos en personal	Bienes de consumo	Servicios no personales			Construcciones	Otros bienes de uso				
1. Administración Gubernamental	119.250.488	116.016.393	39.665.907	509.936	11.296.615	64.543.935	3.134.095	480.000	2.654.095	-	-	-	100.000
1.1.Legislativa	9.121.762	8.986.762	6.676.264	205.176	2.105.322	-	135.000	-	135.000	-	-	-	-
1.2.Judicial	19.293.951	18.241.297	16.783.668	83.700	1.373.929	-	1.052.654	480.000	572.654	-	-	-	-
1.3.Dirección superior ejecutiva	9.951.640	9.840.399	7.985.805	119.060	1.623.034	112.500	111.241	-	111.241	-	-	-	-
1.4.Relaciones exteriores	-	-	-	-	-	-	-	-	-	-	-	-	-
1.5.Relaciones interiores	64.209.435	64.209.435	-	-	-	64.209.435	-	-	-	-	-	-	-
1.6.Administración fiscal	7.709.411	6.007.211	2.383.711	20.000	3.597.500	6.000	1.702.200	-	1.702.200	-	-	-	-
1.7.Control de la gestión pública	6.778.504	6.620.504	4.494.484	51.000	2.069.020	6.000	58.000	-	58.000	-	-	-	-
1.8.Información y estadísticas básicas	2.185.786	2.110.786	1.341.976	31.000	527.810	210.000	75.000	-	75.000	-	-	-	100.000
2.Servicios de defensa y seguridad	26.296.402	26.021.902	23.857.900	691.350	1.472.652	-	274.500	-	274.500	-	-	-	-
2.1.Seguridad interior	26.296.402	26.021.902	23.857.900	691.350	1.472.652	-	274.500	-	274.500	-	-	-	-
2.2.Sistema penal	-	-	-	-	-	-	-	-	-	-	-	-	-
3.Servicios sociales	113.434.828	90.230.952	59.924.493	1.637.661	2.493.120	26.175.678	23.203.876	21.524.176	1.679.700	-	-	-	-
3.1.Salud	3.451.821	1.941.821	1.416.321	325.500	200.000	-	1.510.000	-	1.510.000	-	-	-	-
3.2.Promoción y asistencia social	8.615.113	8.607.113	3.272.613	150.000	184.500	5.000.000	8.000	-	8.000	-	-	-	-
3.3.Seguridad social	9.501.509	9.501.509	78.278	-	200.000	9.223.231	-	-	-	-	-	-	-
3.4.Educación y cultura	69.354.312	61.371.026	51.632.026	1.123.000	1.566.000	7.050.000	7.983.286	7.872.786	110.500	-	-	-	-
3.4.1.Educación elemental	46.775.778	38.802.992	29.878.992	1.100.000	824.000	7.000.000	7.972.786	7.872.786	100.000	-	-	-	-
3.4.2.Educación media y técnica	18.982.293	18.982.293	18.342.293	-	640.000	-	-	-	-	-	-	-	-
3.4.3.Educación superior y universitaria	2.623.694	2.623.694	2.616.694	-	7.000	-	-	-	-	-	-	-	-
3.4.4.Cultura	447.456	442.456	424.456	3.000	15.000	-	5.000	-	5.000	-	-	-	-
3.4.5.Deporte y recreación	525.091	519.591	369.591	20.000	80.000	50.000	5.500	-	5.500	-	-	-	-
3.5.Ciencia y técnica	855.180	803.980	364.002	10.561	26.970	402.447	51.200	-	51.200	-	-	-	-
3.6.Trabajo	5.213.960	5.213.960	697.960	1.000	15.000	4.500.000	-	-	-	-	-	-	-
3.7.Vivienda y urbanismo	16.243.682	2.592.292	2.463.292	27.600	101.400	-	13.651.390	13.651.390	-	-	-	-	-
3.8.Agua potable y alcantarillado	199.250	199.250	-	-	199.250	-	-	-	-	-	-	-	-
3.9.Otros servicios urbanos	-	-	-	-	-	-	-	-	-	-	-	-	-
4.Servicios económicos	11.105.807	9.821.657	6.599.366	497.526	2.694.765	30.000	84.150	-	84.150	1.200.000	1.200.000	-	-
4.1.Energía, combustible y minería	1.200.000	-	-	-	-	-	-	-	-	1.200.000	1.200.000	-	-
4.2.Comunicaciones	5.026.805	4.977.755	3.728.055	66.200	1.183.500	-	49.050	-	49.050	-	-	-	-
4.3.Transporte	2.020.896	1.987.296	1.056.821	373.622	556.853	-	33.600	-	33.600	-	-	-	-
4.4.Ecología y medio ambiente	2.195.486	2.195.486	1.259.370	54.704	851.412	30.000	-	-	-	-	-	-	-
4.5.Agricultura	97.000	97.000	-	-	97.000	-	-	-	-	-	-	-	-
4.6.Industria	565.619	564.119	555.119	3.000	6.000	-	1.500	-	1.500	-	-	-	-
4.7.Comercio, turismo y otros servicios	-	-	-	-	-	-	-	-	-	-	-	-	-
4.8.Seguros y finanzas	-	-	-	-	-	-	-	-	-	-	-	-	-
5.Deuda pública	48.892.028	-	-	-	-	-	-	-	-	48.892.028	-	-	-
5.1.Servicios de la deuda pública	48.892.028	-	-	-	-	-	-	-	-	48.892.028	-	48.892.028	-
Total	318.979.553	242.090.904	130.047.666	3.336.473	17.957.152	90.749.613	26.696.621	22.004.176	4.692.445	50.092.028	1.200.000	48.892.028	100.000

Prof. OSCAR A. LASSALLE
Secretario Legislativo
Legislatura Provincial

GUILERMO LINI
SECRETARIO DE SEGUNDO
VIC PRESIDENCIA




ORGANISMOS DESCENTRALIZADOS
COMPOSICION DEL GASTO POR FINALIDAD - FUNCION Y CARÁCTER ECÓNOMICO
(en pesos)

CARÁCTER ECÓNOMICO FINALIDAD - FUNCION	Total General	Total Gastos Corrientes	Gastos de Consumo			Transferencias	Total Gastos de Capital	Bienes de Uso		Total Aplicaciones Financieras	Activos financieros	Servicio de la deuda	Total de Otros Gastos
			Gastos en personal	Bienes de consumo	Servicios no personales			Construcciones	Otros bienes de uso				
1. Administración Gubernamental	-	-	-	-	-	-	-	-	-	-	-	-	-
1.1. Legislativa	-	-	-	-	-	-	-	-	-	-	-	-	-
1.2. Judicial	-	-	-	-	-	-	-	-	-	-	-	-	-
1.3. Dirección superior ejecutiva	-	-	-	-	-	-	-	-	-	-	-	-	-
1.4. Relaciones exteriores	-	-	-	-	-	-	-	-	-	-	-	-	-
1.5. Relaciones interiores	-	-	-	-	-	-	-	-	-	-	-	-	-
1.6. Administración fiscal	-	-	-	-	-	-	-	-	-	-	-	-	-
1.7. Control de la gestión pública	-	-	-	-	-	-	-	-	-	-	-	-	-
1.8. Información y estadísticas básicas	-	-	-	-	-	-	-	-	-	-	-	-	-
2. Servicios de defensa y seguridad	-	-	-	-	-	-	-	-	-	-	-	-	-
2.1. Seguridad interior	-	-	-	-	-	-	-	-	-	-	-	-	-
2.2. Sistema penal	-	-	-	-	-	-	-	-	-	-	-	-	-
3. Servicios sociales	80.387.875	49.535.507	36.168.913	2.888.600	5.703.632	4.774.362	19.667.464	16.765.564	2.901.900	11.104.904	11.104.904	-	80.000
3.1. Salud	28.716.235	28.289.935	24.671.035	2.393.700	1.225.200	-	426.300	-	426.300	-	-	-	-
3.2. Promoción y asistencia social	4.166.241	4.064.641	1.897.105	76.000	1.267.432	824.104	101.600	-	101.600	-	-	-	-
3.3. Seguridad social	-	-	-	-	-	-	-	-	-	-	-	-	-
3.4. Educación y cultura	-	-	-	-	-	-	-	-	-	-	-	-	-
3.4.1. Educación elemental	-	-	-	-	-	-	-	-	-	-	-	-	-
3.4.2. Educación media y técnica	-	-	-	-	-	-	-	-	-	-	-	-	-
3.4.3. Educación superior y universitaria	-	-	-	-	-	-	-	-	-	-	-	-	-
3.4.4. Cultura	-	-	-	-	-	-	-	-	-	-	-	-	-
3.4.5. Deporte y recreación	-	-	-	-	-	-	-	-	-	-	-	-	-
3.5. Ciencia y técnica	-	-	-	-	-	-	-	-	-	-	-	-	-
3.6. Trabajo	-	-	-	-	-	-	-	-	-	-	-	-	-
3.7. Vivienda y urbanismo	41.577.791	11.951.323	6.910.067	121.900	1.866.000	3.053.356	18.521.564	16.331.564	2.190.000	11.104.904	11.104.904	-	-
3.8. Agua potable y alcantarillado	5.927.607	5.229.607	2.690.705	297.000	1.345.000	896.902	618.000	434.000	184.000	-	-	-	80.000
3.9. Otros servicios urbanos	-	-	-	-	-	-	-	-	-	-	-	-	-
4. Servicios económicos	42.105.492	20.201.549	9.349.739	3.797.500	3.585.325	3.468.985	21.903.943	9.808.738	12.095.205	-	-	-	-
4.1. Energía, combustible y minería	26.610.161	11.942.188	4.797.463	2.903.400	2.096.325	2.145.000	14.667.973	3.693.738	10.974.235	-	-	-	-
4.2. Comunicaciones	-	-	-	-	-	-	-	-	-	-	-	-	-
4.3. Transporte	13.228.110	6.975.140	3.680.055	754.100	1.217.000	1.323.985	6.252.970	5.305.000	947.970	-	-	-	-
4.4. Ecología y medio ambiente	-	-	-	-	-	-	-	-	-	-	-	-	-
4.5. Agricultura	-	-	-	-	-	-	-	-	-	-	-	-	-
4.6. Industria	-	-	-	-	-	-	-	-	-	-	-	-	-
4.7. Comercio, turismo y otros servicios	2.267.222	1.284.222	872.222	140.000	272.000	-	983.000	810.000	173.000	-	-	-	-
4.8. Seguros y finanzas	-	-	-	-	-	-	-	-	-	-	-	-	-
5. Deuda pública	2.307.000	-	-	-	-	-	-	-	-	2.307.000	-	2.307.000	-
5.1. Servicios de la deuda pública	2.307.000	-	-	-	-	-	-	-	-	2.307.000	-	2.307.000	-
Total	124.800.367	69.737.056	45.518.652	6.686.100	9.288.957	8.243.347	41.571.400	26.574.302	14.997.105	13.411.904	11.104.904	2.307.000	80.000

Prof. OSCAR A. LASSALLE
Secretario Leg. slativo
Legislatura Provincial

GUILLEMO LINEL
VICERESIDENTE SEGUNDO
C.A.C. PRESIDENCIA



REGISTRADO BAJO EL N° 460

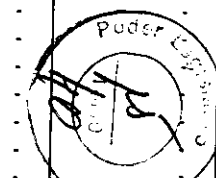
13
Ejercicio 2006
Planilla No. 4
Anexo al Art. No. 7
5


ORGANISMOS DE LA SEGURIDAD SOCIAL
COMPOSICION DEL GASTO POR FINALIDAD - FUNCION Y CARÁCTER ECÓNOMICO
(en pesos)

CARACTER ECONOMICO FINALIDAD - FUNCION	Total General	Total Gastos Comentes	Gastos de Consumo			Transferencias	Total Gastos de Capital	Bienes de Uso		Total Aplicaciones Financieras	Activos financieros	Servicio de la deuda	Total de Otros Gastos
			Gastos en personal	Bienes de consumo	Servicios no personales			Construcciones	Otros bienes de uso				
1. Administración Gubernamental	-	-	-	-	-	-	-	-	-	-	-	-	-
1.1. Legislativa	-	-	-	-	-	-	-	-	-	-	-	-	-
1.2. Judicial	-	-	-	-	-	-	-	-	-	-	-	-	-
1.3. Dirección superior ejecutiva	-	-	-	-	-	-	-	-	-	-	-	-	-
1.4. Relaciones exteriores	-	-	-	-	-	-	-	-	-	-	-	-	-
1.5. Relaciones interiores	-	-	-	-	-	-	-	-	-	-	-	-	-
1.6. Administración fiscal	-	-	-	-	-	-	-	-	-	-	-	-	-
1.7. Control de la gestión pública	-	-	-	-	-	-	-	-	-	-	-	-	-
1.8. Información y estadísticas básicas	-	-	-	-	-	-	-	-	-	-	-	-	-
2. Servicios de defensa y seguridad	-	-	-	-	-	-	-	-	-	-	-	-	-
2.1. Seguridad interior	-	-	-	-	-	-	-	-	-	-	-	-	-
2.2. Sistema penal	-	-	-	-	-	-	-	-	-	-	-	-	-
3. Servicios sociales	97.630.893	59.542.259	7.730.056	3.845.058	13.737.841	34.229.304	13.322.000	8.100.000	5.222.000	24.766.634	24.766.634	-	-
3.1. Salud	-	-	-	-	-	-	-	-	-	-	-	-	-
3.2. Promoción y asistencia social	30.003.334	25.363.334	5.287.964	3.809.007	13.237.059	3.029.304	4.640.000	900.000	3.740.000	-	-	-	-
3.3. Seguridad social	67.627.559	34.178.925	2.442.092	36.051	500.782	31.200.000	8.682.000	7.200.000	1.482.000	24.766.634	24.766.634	-	-
3.4. Educación y cultura	-	-	-	-	-	-	-	-	-	-	-	-	-
3.4.1. Educación elemental	-	-	-	-	-	-	-	-	-	-	-	-	-
3.4.2. Educación media y técnica	-	-	-	-	-	-	-	-	-	-	-	-	-
3.4.3. Educación superior y universitaria	-	-	-	-	-	-	-	-	-	-	-	-	-
3.4.4. Cultura	-	-	-	-	-	-	-	-	-	-	-	-	-
3.4.5. Deporte y recreación	-	-	-	-	-	-	-	-	-	-	-	-	-
3.5. Ciencia y técnica	-	-	-	-	-	-	-	-	-	-	-	-	-
3.6. Trabajo	-	-	-	-	-	-	-	-	-	-	-	-	-
3.7. Vivienda y urbanismo	-	-	-	-	-	-	-	-	-	-	-	-	-
3.8. Agua potable y alcantarillado	-	-	-	-	-	-	-	-	-	-	-	-	-
3.9. Otros servicios urbanos	-	-	-	-	-	-	-	-	-	-	-	-	-
4. Servicios económicos	-	-	-	-	-	-	-	-	-	-	-	-	-
4.1. Energía, combustible y minería	-	-	-	-	-	-	-	-	-	-	-	-	-
4.2. Comunicaciones	-	-	-	-	-	-	-	-	-	-	-	-	-
4.3. Transporte	-	-	-	-	-	-	-	-	-	-	-	-	-
4.4. Ecología y medio ambiente	-	-	-	-	-	-	-	-	-	-	-	-	-
4.5. Agricultura	-	-	-	-	-	-	-	-	-	-	-	-	-
4.6. Industria	-	-	-	-	-	-	-	-	-	-	-	-	-
4.7. Comercio, turismo y otros servicios	-	-	-	-	-	-	-	-	-	-	-	-	-
4.8. Seguros y finanzas	-	-	-	-	-	-	-	-	-	-	-	-	-
5. Deuda pública	-	-	-	-	-	-	-	-	-	-	-	-	-
5.1. Servicios de la deuda pública	-	-	-	-	-	-	-	-	-	-	-	-	-
Total	97.630.893	59.542.259	7.730.056	3.845.058	13.737.841	34.229.304	13.322.000	8.100.000	5.222.000	24.766.634	24.766.634	-	-

Prof. OSCAR A. LASSALLE
Secretario Leg. slativo
Legislatura Provincial


GABRIEL LINDA
VICEPRESIDENTE SEGUNDO
A.C. PRESIDENCIA





ADMINISTRACION PROVINCIAL
COMPOSICION DEL GASTO POR FINALIDAD - FUNCION Y POR CARÁCTER INSTITUCIONAL
(en pesos)

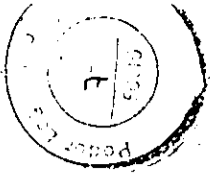
FINALIDAD	Carácter Institucional	Total (A)	Administración Central (B)	Organismos Descentralizados (C)	Organismos de Seguridad Social (D)
1. Administración Gubernamental		119.250.488	119.250.488	-	-
1.1. Legislativa		9.121.782	9.121.782	-	-
1.2. Judicial		19.293.951	19.293.951	-	-
1.3. Dirección superior ejecutiva		9.951.640	9.951.640	-	-
1.4. Relaciones exteriores		-	-	-	-
1.5. Relaciones interiores		64.209.435	64.209.435	-	-
1.6. Administración fiscal		7.709.411	7.709.411	-	-
1.7. Control de la gestión pública		6.778.504	6.778.504	-	-
1.8. Información y estadísticas básicas		2.185.786	2.185.786	-	-
2. Servicios de defensa y seguridad		26.296.402	26.296.402	-	-
2.1. Seguridad interior		26.296.402	26.296.402	-	-
2.2. Sistema penal		-	-	-	-
3. Servicios sociales		193.822.703	113.434.828	80.387.875	97.630.893
3.1. Salud		32.168.056	3.451.821	28.716.235	-
3.2. Promoción y asistencia social		12.781.355	8.615.113	4.166.241	30.003.334
3.3. Seguridad social		9.501.509	9.501.509	-	67.627.559
3.4. Educación y cultura		69.354.312	69.354.312	-	-
3.4.1. Educación elemental		46.775.778	46.775.778	-	-
3.4.2. Educación media y técnica		18.982.293	18.982.293	-	-
3.4.3. Educación superior y universitaria		2.623.694	2.623.694	-	-
3.4.4. Cultura		447.456	447.456	-	-
3.4.5. Deporte y recreación		525.091	525.091	-	-
3.5. Ciencia y técnica		855.180	855.180	-	-
3.6. Trabajo		5.213.960	5.213.960	-	-
3.7. Vivienda y urbanismo		57.821.474	16.743.682	41.577.791	-
3.8. Agua potable y alcantarillado		6.126.857	199.250	5.927.607	-
3.9. Otros servicios urbanos		-	-	-	-
4. Servicios económicos		53.211.299	11.105.807	42.105.492	-
4.1. Energía, combustible y minería		27.810.161	1.200.000	26.610.161	-
4.2. Comunicaciones		5.028.805	5.028.805	-	-
4.3. Transporte		15.249.006	2.020.896	13.228.110	-
4.4. Ecología y medio ambiente		2.195.486	2.195.486	-	-
4.5. Agricultura		97.000	97.000	-	-
4.6. Industria		565.619	565.619	-	-
4.7. Comercio, turismo y otros servicios		2.267.222	-	2.267.222	-
4.8. Seguros y finanzas		-	-	-	-
5. Deuda pública		51.199.028	48.892.028	2.307.000	-
5.1. Servicios de la deuda pública		51.199.028	48.892.028	2.307.000	-
Total		443.779.921	318.979.553	124.800.367	97.630.893




[Firma]
Prof. OSCAR A. LASSALLE
Secretario Legislativo
Legislatura Provincial

[Firma]
GUILLERMO LINDE
VICEPRESIDENTE SEGUNDO
A/C PRESIDENCIA

REGISTRADO BAJO EL Nº 460



ADMINISTRACION CENTRAL
COMPOSICION DEL GASTO POR FINALIDAD - FUNCION Y POR JURISDICCION
(en pesos)



JURISDICCION	Total	Poder Legislativo	Poder Judicial	Gobernacion	Tribunal de Cuentas	Fiscalia de Estado	Servicio de la Deuda Publica	Obligaciones a cargo del Tesoro
1. Administración Gubernamental	119.250.488	9.121.762	18.810.000	23.450.692	2.612.623	945.977	-	64.309.435
1.1 Legislativa	9.121.762	9.121.762	-	-	-	-	-	-
1.2 Judicial	19.293.951	-	18.810.000	483.951	-	-	-	-
1.3 Dirección superior ejecutiva	9.951.640	-	-	9.951.640	-	-	-	-
1.4 Relaciones exteriores	-	-	-	-	-	-	-	-
1.5 Relaciones interiores	64.209.435	-	-	-	-	-	-	64.209.435
1.6 Administración fiscal	7.709.411	-	-	7.709.411	-	-	-	-
1.7 Control de la gestión pública	6.778.504	-	-	3.119.904	2.612.623	945.977	-	100.000
1.8 Información y estadísticas básicas	2.185.786	-	-	2.185.786	-	-	-	-
2. Servicios de defensa y seguridad	26.296.402	-	-	26.296.402	-	-	-	-
2.1 Seguridad interior	26.296.402	-	-	26.296.402	-	-	-	-
2.2 Sistema penal	-	-	-	-	-	-	-	-
3. Servicios sociales	113.434.828	-	-	103.609.150	-	-	-	9.825.678
3.1 Salud	3.451.821	-	-	3.451.821	-	-	-	-
3.2 Promoción y asistencia social	8.615.113	-	-	8.615.113	-	-	-	-
3.3 Seguridad social	9.501.509	-	-	78.278	-	-	-	9.423.231
3.4 Educación y cultura	69.354.312	-	-	69.354.312	-	-	-	-
3.4.1 Educación elemental	46.775.778	-	-	46.775.778	-	-	-	-
3.4.2 Educación media y técnica	18.982.293	-	-	18.982.293	-	-	-	-
3.4.3 Educación superior y universitaria	2.623.694	-	-	2.623.694	-	-	-	-
3.4.4 Cultura	447.456	-	-	447.456	-	-	-	-
3.4.5 Deporte y recreación	525.091	-	-	525.091	-	-	-	-
3.5 Ciencia y técnica	855.180	-	-	452.733	-	-	-	402.447
3.6 Trabajo	5.213.960	-	-	5.213.960	-	-	-	-
3.7 Vivienda y urbanismo	16.243.682	-	-	16.243.682	-	-	-	-
3.8 Agua potable y alcantarillado	199.250	-	-	199.250	-	-	-	-
3.9 Otros servicios urbanos	-	-	-	-	-	-	-	-
4. Servicios económicos	11.105.807	-	-	9.905.807	-	-	-	1.200.000
4.1 Energía, combustible y minería	1.200.000	-	-	-	-	-	-	1.200.000
4.2 Comunicaciones	5.026.805	-	-	5.026.805	-	-	-	-
4.3 Transporte	2.020.896	-	-	2.020.896	-	-	-	-
4.4 Ecología y medio ambiente	2.195.486	-	-	2.195.486	-	-	-	-
4.5 Agricultura	97.000	-	-	97.000	-	-	-	-
4.6 Industria	565.619	-	-	565.619	-	-	-	-
4.7 Comercio, turismo y otros servicios	-	-	-	-	-	-	-	-
4.8 Seguros y finanzas	-	-	-	-	-	-	-	-
5. Deuda pública	48.892.028	1.406.000	-	-	30.000	-	47.456.028	-
5.1 Servicios de la deuda pública	48.892.028	1.406.000	-	-	30.000	-	47.456.028	-
Total	318.979.553	10.527.762	18.810.000	163.262.051	2.642.623	945.977	47.456.028	75.335.113

Oscar A. Lassalle
Prof. OSCAR A. LASSALLE
Secretario Legislativo
Legislatura Provincial

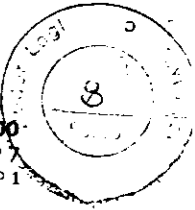
Guillermo Lindt
WILHELMO LINDT
VICEPRESIDENTE SEGUNDO
AC PRESIDENCIA

REGISTRADO BAJO EL Nº

607

REGISTRADO BAJO EL Nº 460

16
Ejercicio 2000
Planilla Nº
Anexa al Art. Nº 1



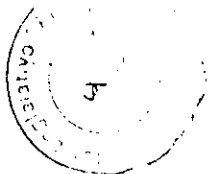
ORGANISMOS DESCENTRALIZADOS
COMPOSICION DEL GASTO POR FINALIDAD - FUNCION Y POR ORGANISMO
(en pesos)

ORGANISMO	Total	Subtotal I	Instituto Provincial de Vivienda	Instituto Fueguino de Turismo	Dirección Provincial de Viabilidad	Hospital Regional Ushuaia	Hospital Regional Rio Grande	Subtotal II	Dirección Provincial de Energia	Dirección Provincial de Puertos	Dirección Pobl. de Obras y Servicios Sanitarios	Instituto Provincial de Regulación de Apuestas
FINALIDAD - FUNCION												
1. Administración Gubernamental	-	-	-	-	-	-	-	-	-	-	-	-
1.1. Legislativa	-	-	-	-	-	-	-	-	-	-	-	-
1.2. Judicial	-	-	-	-	-	-	-	-	-	-	-	-
1.3. Dirección superior ejecutiva	-	-	-	-	-	-	-	-	-	-	-	-
1.4. Relaciones exteriores	-	-	-	-	-	-	-	-	-	-	-	-
1.5. Relaciones interiores	-	-	-	-	-	-	-	-	-	-	-	-
1.6. Administración fiscal	-	-	-	-	-	-	-	-	-	-	-	-
1.7. Control de la gestión pública	-	-	-	-	-	-	-	-	-	-	-	-
1.8. Información y estadísticas básicas	-	-	-	-	-	-	-	-	-	-	-	-
2. Servicios de defensa y seguridad	-	-	-	-	-	-	-	-	-	-	-	-
2.1. Seguridad interior	-	-	-	-	-	-	-	-	-	-	-	-
2.2. Sistema penal	-	-	-	-	-	-	-	-	-	-	-	-
3. Servicios sociales	80.387.875	70.294.026	41.577.791	-	-	15.099.965	13.616.270	10.093.849	-	-	5.927.607	4.166.241
3.1. Salud	28.716.235	28.716.235	-	-	-	15.099.965	13.616.270	-	-	-	-	-
3.2. Promoción y asistencia social	4.166.241	-	-	-	-	-	-	4.166.241	-	-	-	4.166.241
3.3. Seguridad social	-	-	-	-	-	-	-	-	-	-	-	-
3.4. Educación y cultura	-	-	-	-	-	-	-	-	-	-	-	-
3.4.1. Educación elemental	-	-	-	-	-	-	-	-	-	-	-	-
3.4.2. Educación media y técnica	-	-	-	-	-	-	-	-	-	-	-	-
3.4.3. Educación superior y universitaria	-	-	-	-	-	-	-	-	-	-	-	-
3.4.4. Cultura	-	-	-	-	-	-	-	-	-	-	-	-
3.4.5. Deporte y recreación	-	-	-	-	-	-	-	-	-	-	-	-
3.5. Ciencia y técnica	-	-	-	-	-	-	-	-	-	-	-	-
3.6. Trabajo	-	-	-	-	-	-	-	-	-	-	-	-
3.7. Vivienda y urbanismo	41.577.791	41.577.791	41.577.791	-	-	-	-	-	-	-	-	-
3.8. Agua potable y alcantarillado	5.927.607	-	-	-	-	-	-	5.927.607	-	-	5.927.607	-
3.9. Otros servicios urbanos	-	-	-	-	-	-	-	-	-	-	-	-
4. Servicios económicos	42.105.492	13.894.132	-	2.267.222	11.626.910	-	-	28.211.361	26.610.161	1.601.200	-	-
4.1. Energía, combustible y minería	26.610.161	-	-	-	-	-	-	26.610.161	26.610.161	-	-	-
4.2. Comunicaciones	-	-	-	-	-	-	-	-	-	-	-	-
4.3. Transporte	13.228.110	11.626.910	-	-	11.626.910	-	-	1.601.200	-	1.601.200	-	-
4.4. Ecología y medio ambiente	-	-	-	-	-	-	-	-	-	-	-	-
4.5. Agricultura	-	-	-	-	-	-	-	-	-	-	-	-
4.6. Industria	-	-	-	-	-	-	-	-	-	-	-	-
4.7. Comercio, turismo y otros servicios	2.267.222	2.267.222	-	2.267.222	-	-	-	-	-	-	-	-
4.8. Seguros y finanzas	-	-	-	-	-	-	-	-	-	-	-	-
5. Deuda pública	2.307.000	-	-	-	-	-	-	2.307.000	-	2.020.000	287.000	-
5.1. Servicios de la deuda pública	2.307.000	-	-	-	-	-	-	2.307.000	-	2.020.000	287.000	-
Total	124.800.367	84.188.158	41.577.791	2.267.222	11.626.910	15.099.965	13.616.270	40.612.209	26.610.161	3.621.200	6.214.607	4.166.241

Guillermo Lindl
VICEPRESIDENTE SEGUNDO
A/C PRESIDENCIA

Oscar A. Lassalle
PROF. OSCAR A. LASSALLE
Secretario Leg. Activo
Legislatura Provincial





REGISTRADO BAJO EL N°

460

Ejercicio 2000
Planilla N° 8
Anexa al Art. N° 7

ORGANISMOS DE LA SEGURIDAD SOCIAL
COMPOSICION DEL GASTO POR FINALIDAD - FUNCION Y POR ORGANISMO
(en pesos)




ORGANISMO	Total	Instituto Provincial de Previsión Social	Instituto de Servicios Sociales de la Provincia	Caja Compensadora de la Policia
FINALIDAD - FUNCION				
1. Administración Gubernamental	-	-	-	-
1.1. Legislativa	-	-	-	-
1.2. Judicial	-	-	-	-
1.3. Dirección superior ejecutiva	-	-	-	-
1.4. Relaciones exteriores	-	-	-	-
1.5. Relaciones interiores	-	-	-	-
1.6. Administración fiscal	-	-	-	-
1.7. Control de la gestión pública	-	-	-	-
1.8. Información y estadísticas básicas	-	-	-	-
2. Servicios de defensa y seguridad	-	-	-	-
2.1. Seguridad interior	-	-	-	-
2.2. Sistema penal	-	-	-	-
3. Servicios sociales	97.630.893	64.895.559	30.003.334	2.732.000
3.1. Salud	-	-	-	-
3.2. Promoción y asistencia social	30.003.334	-	30.003.334	-
3.3. Seguridad social	67.627.559	64.895.559	-	2.732.000
3.4. Educación y cultura	-	-	-	-
3.4.1. Educación elemental	-	-	-	-
3.4.2. Educación media y técnica	-	-	-	-
3.4.3. Educación superior y universitaria	-	-	-	-
3.4.4. Cultura	-	-	-	-
3.4.5. Deporte y recreación	-	-	-	-
3.5. Ciencia y técnica	-	-	-	-
3.6. Trabajo	-	-	-	-
3.7. Vivienda y urbanismo	-	-	-	-
3.8. Agua potable y alcantarillado	-	-	-	-
3.9. Otros servicios urbanos	-	-	-	-
4. Servicios económicos	-	-	-	-
4.1. Energía, combustible y minería	-	-	-	-
4.2. Comunicaciones	-	-	-	-
4.3. Transporte	-	-	-	-
4.4. Ecología y medio ambiente	-	-	-	-
4.5. Agricultura	-	-	-	-
4.6. Industria	-	-	-	-
4.7. Comercio, turismo y otros servicios	-	-	-	-
4.8. Seguros y finanzas	-	-	-	-
5. Deuda pública	-	-	-	-
5.1. Servicios de la deuda pública	-	-	-	-
Total	97.630.893	64.895.559	30.003.334	2.732.000

Prof. OSCAR A. LASSALLE
Secretario Legislativo
Legislatura Provincial

WILFREDO LINDE
VICEPRESIDENTE SEGUNDO
A/C PRESIDENCIA

ADMINISTRACION PROVINCIAL
COMPOSICION DEL GASTO POR JURISDICCION Y POR CARÁCTER INSTITUCIONAL
(en pesos)

Ejercicio 2000
Planilla Nº 9
Anexo al Art. Nº 1 y 2




Carácter Institucional	Total (A+B)	Administración Central (A)	Organismos Descentralizados (B)	Organismos de Seguridad Social (C)
	10.527.762	10.527.762		
Poder Judicial	18.810.000	18.810.000		
Poder Ejecutivo	289.641.792	289.641.792		
Gobernación	1.065.012	1.065.012		
Ministerio de Gobierno, Trabajo y Justicia	33.377.130	33.377.130		
Ministerio de Economía, Obras y Servicios Públicos	13.363.894	13.363.894		
Secretaría de Obras y Servicios Públicos	18.036.523	18.036.523		
Secretaría de Desarrollo y Planeamiento	4.481.836	4.481.836		
Ministerio de Salud y Acción Social	42.940.931	14.224.696	28.716.235	
Ministerio de Educación y Cultura	68.829.221	68.829.221		
Secretaría Legal y Técnica	468.538	468.538		
Secretaría General	9.415.201	9.415.201		
Fiscalía de Estado	945.977	945.977		
Tribunal de Cuentas	2.642.623	2.642.623		
Servicio de la Deuda Pública	47.456.028	47.456.028		
Obligaciones a cargo del Tesoro	75.335.113	75.335.113		
Instituto Provincial de Vivienda	41.577.791		41.577.791	
Instituto Fuegoño de Turismo	2.267.222		2.267.222	
Dirección Provincial de Vivienda	11.626.910		11.626.910	
Hospital Regional Ushuaia	15.099.965		15.099.965	
Hospital Regional Río Grande	13.616.270		13.616.270	
Subtotal I	84.188.158		84.188.158	
Dirección Provincial de Energía	26.610.161		26.610.161	
Dirección Provincial de Puertos	3.621.200		3.621.200	
Dirección Provincial de Obras y Servicios Sanitarios	6.214.607		6.214.607	
Instituto Provincial de Regulación de Apuestas	4.166.241		4.166.241	
Subtotal II	40.612.209		40.612.209	
Instituto Provincial de Previsión Social	64.895.559			64.895.559
Instituto de Servicios Sociales de la Provincia	30.003.334			30.003.334
Caja Compensadora de la Policía	2.732.000			2.732.000
Subtotal III	97.630.893			97.630.893
Total	443.779.921	318.979.553	124.800.367	97.630.893

[Signature]
PROF. OSCAR A. LASSALLE
Secretario Legislativo
Legislatura Provincial

[Signature]
OSCAR A. LASSALLE
VICEPRESIDENTE SEGUNDO
A/C PRESIDENCIA

REGISTRADO BAJO EL Nº **460**



REGISTRADO BAJO EL N° 460

ADMINISTRACION CENTRAL
COMPOSICION DEL GASTO POR JURISDICCION Y CARÁCTER ECÓNOMICO
 (en pesos)

CARÁCTER ECONOMICO JURISDICCION	Total General	Total Gastos Corrientes	Gastos de Consumo			Transferencias	Total Gastos de Capital	Bienes de Uso		Total Aplicaciones Financieras	Activos financieros	Servicio de la deuda	Total de Otros Gastos
			Gastos en personal	Bienes de consumo	Servicios no personales			Construcciones	Otros bienes de uso				
Poder Legislativo	10.527.762	8.986.762	6.676.264	205.176	2.105.322	-	135.000	-	135.000	1.406.000	-	1.406.000	-
Poder Judicial	18.810.000	17.905.000	16.783.668	83.700	1.037.632	-	905.000	480.000	425.000	-	-	-	-
Poder Ejecutivo	289.641.792	215.199.143	106.587.735	3.047.597	14.814.198	90.749.613	25.656.621	21.524.176	4.132.445	48.686.028	1.200.000	47.486.028	100.000
Gobernación	1.065.012	1.057.012	716.512	40.500	293.500	6.500	8.000	-	8.000	-	-	-	-
Ministerio de Gobierno, Trabajo y Justicia	33.377.130	33.089.630	26.018.228	711.850	1.604.552	4.755.000	287.500	-	287.500	-	-	-	-
Ministerio de Economía, Obras y Servicios Públicos	13.363.894	11.387.949	4.683.807	72.822	6.625.320	6.000	1.975.945	-	1.975.945	-	-	-	-
Secretaría de Obras y Servicios Públicos	18.036.523	4.381.133	3.536.683	44.450	779.000	21.000	13.655.390	13.651.390	4.000	-	-	-	-
Secretaría de Desarrollo y Planeamiento	4.481.836	4.421.136	3.401.275	77.335	912.526	30.000	60.700	-	60.700	-	-	-	-
Ministerio de Salud y Acción Social	14.224.696	12.690.796	6.466.896	509.400	664.500	5.050.000	1.533.900	-	1.533.900	-	-	-	-
Ministerio de Educación y Cultura	68.829.221	60.851.435	51.262.435	1.103.000	1.486.000	7.000.000	7.977.786	7.872.786	105.000	-	-	-	-
Secretaría Legal y Técnica	468.538	460.538	441.248	4.290	15.000	-	8.000	-	8.000	-	-	-	-
Secretaría General	9.415.201	9.305.801	6.943.551	447.950	1.874.300	40.000	109.400	-	109.400	-	-	-	-
Fiscalía de Estado	945.977	937.977	873.977	4.000	60.000	-	8.000	-	8.000	-	-	-	-
Tribunal de Cuentas	2.642.623	2.580.623	2.243.123	32.000	299.500	6.000	32.000	-	32.000	30.000	-	30.000	-
Servicio de la Deuda Pública	47.456.028	-	-	-	-	-	-	-	-	47.456.028	-	47.456.028	-
Obligaciones a cargo del Tesoro	75.335.113	74.035.113	-	-	200.000	73.835.113	-	-	-	1.200.000	1.200.000	-	100.000
Total	318.979.553	242.090.904	130.047.666	3.336.473	17.957.152	90.749.613	26.696.621	22.004.176	4.692.445	50.092.028	1.200.000	48.892.028	100.000


[Signature]
 Proy. OSCAR A. LASSALLE
 Secretario Leg. s'ativo
 Legislatura Provincial

[Signature]
 GUILLERMO LINDE
 VICEPRESIDENTE SEGUNDO
 A/C PRESIDENCIA



REGISTRADO EN EL Nº 460

20



ORGANISMOS DESCENTRALIZADOS
COMPOSICION DEL GASTO POR ORGANISMO Y CARÁCTER ECÓNOMICO
(en pesos)

ORGANISMO	CARÁCTER ECONOMICO	Total General	Total Gastos Corrientes	Gastos de Consumo			Transferencias	Total Gastos de Capital	Bienes de Uso		Total Aplicaciones Financieras	Activos financieros	Servicio de la deuda	Total de Otros Gastos
				Gastos en personal	Bienes de consumo	Servicios no personales			Construcciones	Otros bienes de uso				
Instituto Provincial de Vivienda		41.577.791	11.951.323	6.910.067	121.900	1.866.000	3.053.356	18.521.564	16.331.564	2.190.000	11.104.904	11.104.904	-	-
Instituto Fuegoينو de Turismo		2.267.222	1.284.222	872.222	140.000	272.000	-	983.000	810.000	173.000	-	-	-	-
Dirección Provincial de Vialidad		11.626.910	5.595.940	2.771.955	700.000	800.000	1.323.985	6.030.970	5.105.000	925.970	-	-	-	-
Hospital Regional Ushuaia		15.099.965	14.869.265	12.674.765	1.668.300	526.200	-	230.700	-	230.700	-	-	-	-
Hospital Regional Rio Grande		13.616.270	13.420.670	11.996.270	725.400	699.000	-	195.600	-	195.600	-	-	-	-
Subtotal I		84.188.158	47.121.420	35.225.279	3.355.600	4.163.200	4.377.341	25.961.834	22.246.564	3.715.270	11.104.904	11.104.904	-	-
Dirección Provincial de Energía		26.610.161	11.942.188	4.797.463	2.903.400	2.096.325	2.145.000	14.667.973	3.693.738	10.974.235	-	-	-	-
Dirección Provincial de Puertos		3.621.200	1.379.200	908.100	54.100	417.000	-	222.000	200.000	22.000	2.020.000	-	2.020.000	-
Dirección Provincial de Obras y Servicios Sanitarios		6.214.607	5.229.607	2.690.705	297.000	1.345.000	896.902	618.000	434.000	184.000	287.000	-	287.000	80.000
Instituto Provincial de Regulación de Apuestas		4.166.241	4.064.641	1.897.105	76.000	1.267.432	824.104	101.600	-	101.600	-	-	-	-
Subtotal II		40.612.209	22.615.636	10.293.373	3.330.500	5.125.757	3.866.006	15.609.573	4.327.738	11.281.835	2.307.000	-	2.307.000	80.000
Total		124.800.367	69.737.056	45.518.652	6.686.100	9.288.957	8.243.347	41.571.407	26.574.302	14.997.105	13.411.904	11.104.904	2.307.000	80.000

[Signature]
Prof. OSCAR A. LABRADOR
Secretario Leg. S. D.
Legislatura Provincial

[Signature]
GUILLERMO LINDE
VICEPRESIDENTE SEGUNDO
AC PRESIDENCIA



REGISTRADO EN EL N° 460

ORGANISMOS DE SEGURIDAD SOCIAL
COMPOSICION DEL GASTO POR ORGANISMO Y CARÁCTER ECÓNOMICO
 (en pesos)



ORGANISMO	CARÁCTER ECONOMICO	Total General	Total Gastos Corrientes	Gastos de Consumo			Transferencias	Total Gastos de Capital	Bienes de Uso		Total Aplicaciones Financieras	Activos financieros	Servicio de la deuda	Total de Otros Gastos
				Gastos en personal	Bienes de consumo	Servicios no personales			Construcciones	Otros bienes de uso				
Instituto Provincial de Previsión Social		64.895.559	32.866.925	2.442.092	26.051	398.782	30.000.000	7.262.000	7.200.000	62.000	24.766.634	24.766.634	-	-
Instituto Servicios Sociales de la Provincia		30.003.334	25.363.334	5.287.964	3.809.007	13.237.059	3.029.304	4.640.000	900.000	3.740.000	-	-	-	-
Caja Compensadora de la Policía		2.732.000	1.312.000	-	10.000	102.000	1.200.000	1.420.000	-	1.420.000	-	-	-	-
Total		97.630.893	59.542.259	7.730.056	3.845.058	13.737.841	34.229.304	13.322.000	8.100.000	5.222.000	24.766.634	24.766.634	-	-

[Signature]
 Prof. OSCAR A. LASSALLE
 Secretario Leg. s'tivo
 Legislatura Provincial

[Signature]
 GUILLERMO LINDE
 VICEPRESIDENTE SEGUNDO
 A/C PRESIDENCIA



REGISTRADO BAJO EL Nº 460

22

Ejercicio 2000

Planilla Nº 13

Anexo al Art. 1




ADMINISTRACION CENTRAL
COMPOSICION DEL GASTO POR JURISDICCION Y FUENTE DE FINANCIAMIENTO
(en pesos)

FUENTE DE FINANCIAMIENTO JURISDICCION	Total General	Fuentes Internas						Fuentes Externas		
		Subtotal	Tesoro Provincial	Recursos Propios	Recursos con afectación específica	Transferencias Internas	Crédito Interno	Subtotal	Transferencias Externas	Crédito Externo
Poder Legislativo	10.527.762	10.527.762	10.527.762	-	-	-	-	-	-	-
Poder Judicial	18.810.000	18.810.000	18.330.000	480.000	-	-	-	-	-	-
Poder Ejecutivo	289.641.792	287.112.586	281.726.708	4.207.768	1.047.300	130.810	-	2.529.206	-	2.529.206
Gobernación	1.065.012	1.065.012	1.065.012	-	-	-	-	-	-	-
Ministerio de Gobierno, Trabajo y Justicia	33.377.130	33.377.130	30.635.228	2.416.902	325.000	-	-	-	-	-
Ministerio de Economía, Obras y Servicios Públicos	13.363.894	10.834.688	10.215.138	-	619.550	-	-	2.529.206	-	2.529.206
Secretaría de Obras y Servicios Públicos	18.036.523	18.036.523	18.036.523	-	-	-	-	-	-	-
Secretaría de Desarrollo y Planeamiento	4.481.836	4.481.836	3.522.160	726.116	102.750	130.810	-	-	-	-
Ministerio de Salud y Acción Social	14.224.696	14.224.696	14.224.696	-	-	-	-	-	-	-
Ministerio de Educación y Cultura	68.829.221	68.829.221	68.829.221	-	-	-	-	-	-	-
Secretaría Legal y Técnica	468.538	468.538	468.538	-	-	-	-	-	-	-
Secretaría General	9.415.201	9.415.201	8.350.451	1.064.750	-	-	-	-	-	-
Fiscalía de Estado	945.977	945.977	945.977	-	-	-	-	-	-	-
Tribunal de Cuentas	2.642.623	2.642.623	2.642.623	-	-	-	-	-	-	-
Servicio de la Deuda Pública	47.456.028	47.456.028	47.456.028	-	-	-	-	-	-	-
Obligaciones a cargo del Tesoro	75.335.113	75.335.113	75.335.113	-	-	-	-	-	-	-
Total	318.979.553	316.450.347	310.584.469	4.687.768	1.047.300	130.810	-	2.529.206	-	2.529.206


Prof. OSCAR A. LAZZARINI
Secretario Leg. s. d. o.
Legislatura Provincial

GUILLEMO LINDA
VICEDIRENTE SEGUNDO
TAC PRESIDENCIA



REGISTRADO BAJO EL N°


ORGANISMOS DESCENTRALIZADOS
COMPOSICION DEL GASTO POR ORGANISMO Y FUENTE DE FINANCIAMIENTO
(en pesos)



FUENTE DE FINANCIAMIENTO ORGANISMO	Total General	Fuentes Internas					Fuentes Externas			
		Subtotal	Tesoro Provincial	Recursos Propios	Recursos con afectación específica	Transferencias Internas	Crédito Interno	Subtotal	Transferencias Externas	Crédito Externo
Instituto Provincial de Vivienda	41.577.791	41.577.791	-	-	41.577.791	-	-	-	-	-
Instituto Fueguino de Turismo	2.267.222	2.267.222	-	585.000	-	1.682.222	-	-	-	-
Dirección Provincial de Vialidad	11.626.910	11.626.910	-	-	11.626.910	-	-	-	-	-
Hospital Regional Ushuaia	15.099.965	15.099.965	12.674.765	2.425.200	-	-	-	-	-	-
Hospital Regional Río Grande	13.616.270	13.616.270	11.996.270	1.620.000	-	-	-	-	-	-
Subtotal I	84.188.158	84.188.158	24.671.035	4.630.200	53.204.701	1.682.222	-	-	-	-
Dirección Provincial de Energía	26.610.161	26.610.161	-	26.610.161	-	-	-	-	-	-
Dirección Provincial de Puertos	3.621.200	3.621.200	-	3.621.200	-	-	-	-	-	-
Dirección Provincial de Obras y Servicios Sanitarios	6.214.607	6.214.607	-	6.214.607	-	-	-	-	-	-
Instituto Provincial de Regulación de Apuestas	4.166.241	4.166.241	-	4.166.241	-	-	-	-	-	-
Subtotal II	40.612.209	40.612.209	-	40.612.209	-	-	-	-	-	-
Total	124.800.367	124.800.367	24.671.035	45.242.409	53.204.701	1.682.222	-	-	-	-


Prof. OSCAR A. LASSALLE
Secretario Leg'stativo
Legislatura Provincial

GUILLERMO LINDL
VICEPRESIDENTE SEGUNDO
A/C PRESIDENCIA



REGISTRADO BAJO EL N° 460


24
Ejercicio 2000
Planilla N° 15
Anexa al Artº. 7



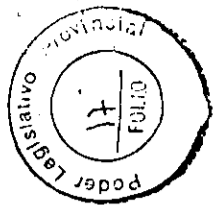
ORGANISMOS DE SEGURIDAD SOCIAL
COMPOSICION DEL GASTO POR ORGANISMO Y FUENTE DE FINANCIAMIENTO
(en pesos)

FUENTE DE FINANCIAMIENTO ORGANISMO	Total General	Fuentes Internas					Fuentes Externas			
		Subtotal	Tesoro Provincial	Recursos Propios	Recursos con afectación especifica	Transferencias Internas	Crédito Interno	Subtotal	Transferencias Externas	Crédito Externo
Instituto Provincial de Previsión	64.895.559	64.895.559	-	64.895.559	-	-	-	-	-	-
Instituto Servicios Sociales de la Provincia	30.003.334	30.003.334	-	30.003.334	-	-	-	-	-	-
Caja Compensadora de la Policía	2.732.000	2.732.000	-	2.732.000	-	-	-	-	-	-
Total	97.630.893	97.630.893	-	97.630.893	-	-	-	-	-	-


Prof. OSCAR A. LASSALLE
Secretario Legislativo
Legislatura Provincial


OSCAR LINDT
VICEPRESIDENTE SEGUNDO
A/C PRESIDENCIA





REGISTRADO BAJO EL N° 460

Ejercicio 2000
Planilla N° 16
Anexo al Art. N° 14



ADMINISTRACION PROVINCIAL
COMPOSICION DEL GASTO POR OBJETO DEL GASTO Y POR CARÁCTER INSTITUCIONAL
(en pesos)

CARÁCTER INSTITUCIONAL	Total (I+II)	Administración Central (I)	Organismos Descentralizados (II)	Organismos de Seguridad Social (III)
Gastos en personal	183.296.375	130.047.666	45.518.652	7.730.056
Gastos en personal	183.296.375	130.047.666	45.518.652	7.730.056
Personal permanente	-	-	-	-
Personal temporario	-	-	-	-
Servicios extraordinarios	-	-	-	-
Asignaciones familiares	-	-	-	-
Asistencia social al personal	-	-	-	-
Beneficios y compensaciones	-	-	-	-
Bienes de consumo	13.867.631	3.336.473	6.686.100	3.845.058
Bienes de consumo	13.626.641	3.095.483	6.686.100	3.845.058
Productos alimenticios agropecuarios y forestales	-	-	-	-
Textiles y vestuario	-	-	-	-
Productos de papel, cartón e impresos	17.790	17.790	-	-
Productos de cuero y caucho	-	-	-	-
Productos químicos, combustible y lubricantes	140.000	140.000	-	-
Productos de minerales no metálicos	-	-	-	-
Productos metálicos	-	-	-	-
Minerales	-	-	-	-
Otros bienes de consumo	83.200	83.200	-	-
Servicios no personales	40.983.950	17.957.152	9.288.957	13.737.841
Servicios no personales	35.710.810	12.684.012	9.288.957	13.737.841
Servicios básicos	33.000	33.000	-	-
Alquileres y derechos	12.400	12.400	-	-
Mantenimiento, reparación y limpieza	8.400	8.400	-	-
Servicios técnicos y profesionales	1.256.139	1.256.139	-	-
Servicios comerciales y financieros	2.818.320	2.818.320	-	-
Publicidad y propaganda	600	600	-	-
Pasajes y viáticos	79.440	79.440	-	-
Impuesto, derechos y tasas	1.000	1.000	-	-
Otros servicios	1.061.841	1.061.841	-	-
Bienes de uso	81.500.028	26.696.621	41.571.407	13.322.000
Bienes de uso	5.367.406	2.102.539	1.812.870	1.482.000
Bienes preexistentes	5.945.000	745.000	2.000.000	3.200.000
Construcciones	58.178.478	23.504.176	26.574.302	8.100.000
Maquinaria y equipo	11.917.641	343.406	11.034.235	540.000
Libros, revistas y otros elementos coleccionables	1.500	1.500	-	-
Obras de arte	-	-	-	-
Semovientes	-	-	-	-
Activos intangibles	150.000	-	150.000	-
Transferencias	133.222.264	90.749.613	8.243.347	34.229.304
Transferencias	58.533.047	16.884.500	7.419.243	34.229.304
Transf. al sector privado p/ financ. gtos. ctos.	8.253.231	9.253.231	-	-
Transf. al sector privado p/ financ. gtos. de capital	-	-	-	-
Transf. al sector público nacional p/ financ. gtos. ctos.	402.447	402.447	-	-
Transf. al sector público nacional p/ financ. gtos. de cap.	-	-	-	-
Transf. al sector público empresarial	-	-	-	-
Transf. a universidades nacionales	-	-	-	-
Transf. a instt. pciales. y municipales p/ financ. gtos. ctos.	65.033.539	64.209.435	824.104	-
Transf. a instt. pciales. y municipales p/ financ. gtos. de cap.	-	-	-	-
Transferencias al exterior	-	-	-	-
Activos financieros	37.071.538	1.200.000	11.104.904	24.766.634
Activos financieros	35.871.538	-	11.104.904	24.766.634
Aportes de capital	1.200.000	1.200.000	-	-
Préstamos a corto plazo	-	-	-	-
Préstamos a largo plazo	-	-	-	-
Títulos y valores	-	-	-	-
Incremento de disponibilidades	-	-	-	-
Incremento de cuentas a cobrar	-	-	-	-
Incremento de documentos a cobrar	-	-	-	-
Incremento de activos dif. y adelantos a prov. y contratistas	-	-	-	-
Servicio de la deuda y disminución de otros pasivos	51.199.028	48.892.028	2.307.000	-
Servicio de la deuda y disminución de otros pasivos	26.866.235	24.550.235	2.307.000	-
Servicio de la deuda interna	16.014.113	16.014.113	-	-
Servicio de la deuda externa	-	-	-	-
Intereses por préstamos recibidos	-	-	-	-
Disminución de préstamos a corto plazo	-	-	-	-
Disminución de préstamos a largo plazo	-	-	-	-
Disminución de cuentas y documentos a cobrar	-	-	-	-
Disminución de depósitos en instituciones púb. financieras	-	-	-	-
Disminución de otros pasivos	8.318.660	8.318.660	-	-
Conversion de la deuda	-	-	-	-
Otros gastos	180.000	100.000	80.000	-
Otros gastos	180.000	100.000	80.000	-
Intereses de instituciones públicas financieras	-	-	-	-
Depreciación y amortización	-	-	-	-
Descuentos y bonificaciones	-	-	-	-
Otras pérdidas	-	-	-	-
Disminución del patrimonio	-	-	-	-
Total	443.779.921	318.979.553	124.800.387	97.830.893

Oscar A. Lassalle
Prof. OSCAR A. LASSALLE
Secretario Legislativo
Legislatura Provincial

Guillermo Lindl
GUILLERMO LINDEL
VICEPRESIDENTE SEGUNDO
A/C PRESIDENCIA

REGISTRADO BAJO EL N° 460

26




ADMINISTRACION PROVINCIAL
GASTOS FIGURATIVOS
(en pesos)

ORIGEN - CARÁCTER INSTITUCIONAL	DESTINO Total General (I+II)	Para Erogaciones Corrientes			Para Erogaciones de Capital		
		Total (I)	A Administración Central	A Organismos Descentralizados	Total (II)	A Administración Central	A Organismos Descentralizados
Poder Ejecutivo	25.543.257	25.543.257	-	25.543.257	-	-	-
Administración Central	25.543.257	25.543.257	-	25.543.257	-	-	-
Obligaciones del Tesoro	25.543.257	25.543.257	-	25.543.257	-	-	-
Organismos Descentralizados	2.758.959	2.758.959	2.758.959	-	-	-	-
Instituto Provincial de Regulación de Apuestas	2.758.959	2.758.959	2.758.959	-	-	-	-
Total	28.302.216	28.302.216	2.758.959	25.543.257	-	-	-

A Organismos de Seguridad Social (III)
-
-
-
-

Oscar A. Lassalle
Pro. OSCAR A. LASSALLE
Secretario Leg. slativo
Legislatura Provincial

Guillermo Lindl
GUILLERMO LINDL
VICEPRESIDENTE SEGUNDO
A/C PRESIDENCIA




REGISTRADO BAJO EL Nº

460

27

ADMINISTRACION PROVINCIAL
CONTRIBUCIONES FIGURATIVAS
(en pesos)




ORIGEN RECEPTOR - CARÁCTER INSTITUCIONAL	Total General (I+II)	Para Finanzaciones Comentes			Para Finanzaciones de Capital		
		Total (I)	De Administración Central	De Organismos Descentralizados	Total (II)	De Administración Central	De Organismos Descentralizados
Poder Ejecutivo	2.758.959	2.758.959	-	2.758.959	-	-	-
Administración Central	2.758.959	2.758.959	-	2.758.959	-	-	-
Ministerio de Educación y Cultura	1.241.532	1.241.532		1.241.532	-		
Ministerio de Salud y Acción Social	1.517.427	1.517.427		1.517.427	-		
Organismos Descentralizados	25.543.257	25.543.257	25.543.257	-	-	-	-
Instituto Fueguino de Turismo	872.222	872.222	872.222				
Hospital Regional Ushuaia	12.674.765	12.674.765	12.674.765				
Hospital Regional Río Grande	11.996.270	11.996.270	11.996.270				
Total	28.302.216	28.302.216	25.543.257	2.758.959	-	-	-

De Organismos de Seguridad Social (III)
-
-
-
-
-
-
-

[Signature]
Prof. OSCAR A. LAGSALLE
Secretario Leg. slativo
Legislatura Provincial

[Signature]
GUILLERMO LINDE
VICEPRESIDENTE SEGUNDO
A/C PRESIDENCIA



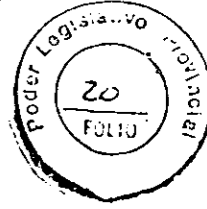
REGISTRADO BAJO EL N°

460

ADMINISTRACION PROVINCIAL
CÁLCULO DE RECURSOS POR CARÁCTER ECONÓMICO Y POR CARÁCTER INSTITUCIONAL
(en pesos)

Ejercicio 2000
Planilla N° 19
Anexa al Art. N° 2 y 7


28



CARÁCTER ECONÓMICO	Total (P)	Administración Central			Organismos Descentralizados			Organismos de Seguridad Social (M)
		Total (P)	Con Afectación Específica	Sin Afectación Específica	Total (P)	Con Afectación Específica	Sin Afectación Específica	
1. Ingresos Corrientes	382.596.799	386.789.325	32.545.462	276.163.863	73.687.474	46.688.351	27.198.123	181.729.218
1.1. Ingresos Tributarios	287.489.895	247.736.744	14.386.581	233.350.163	39.763.151	39.763.151		253.867
1.1.1. De origen provincial	47.720.134	47.720.134		47.720.134				
1.1.1.1. Ingresos Brutos	45.988.180	45.988.180		45.988.180				
1.1.1.2. Inmobiliario Rural	64.586	64.586		64.586				
1.1.1.3. Sellos	1.747.368	1.747.368		1.747.368				
1.1.1.4. Automotores								
1.1.1.5. Otros recursos tributarios								
1.1.2. De origen nacional	239.779.761	200.016.610	14.386.581	185.630.029	39.763.151	39.763.151		253.867
1.1.2.1. Distribución secundaria - Ley 23548 y modif.	148.856.541	148.856.541		148.856.541				
1.1.2.2. Otros de origen nacional	98.923.220	59.160.069	14.386.581	44.773.488	39.763.151	39.763.151		253.867
1.1.2.2.1. Garantía de Coparticipación								
1.1.2.2.2. Ley 24049 - Transf. Servicios	12.113.400	12.113.400	12.113.400					
1.1.2.2.3. Ley 24049 - Po. So. Co - Pro. So. Nu	300.000	300.000	300.000					
1.1.2.2.4. Ley 24049 - Hospitales y Minoridad y Familia								
1.1.2.2.5. Impuesto a los Activos - Ley 23906 Fondo Educativo	54.630	54.630	54.630					
1.1.2.2.6. Impuesto a las Ganancias - Obras Infr. Bas. Soc.	947.806	947.806	947.806					
1.1.2.2.7. Impuesto a las Ganancias - Excedente Conurb. Bonaerense	2.221.256	2.221.256		2.221.256				
1.1.2.2.8. Impuesto a las Ganancias - Ley 24699	2.992.383	2.992.383		2.992.383				
1.1.2.2.9. Impuesto a las Ganancias - Suma Fija - Ley 24699								
1.1.2.2.10. Impuesto a los Bienes Personales - Ley 24599	2.183.967	2.183.967		2.183.967				
1.1.2.2.11. Impuesto a los Bienes Personales - Ley 23966 - Art. 30								92.400
1.1.2.2.12. VA - Ley 23966 - Art. 5° pto 2								131.467
1.1.2.2.13. Reg. Energía Eléctrica - Fdo. pl comp. Tarifas Eléctricas								
1.1.2.2.14. Fondo Compensador Desequilibrios Fiscales	36.000.000	36.000.000		36.000.000				
1.1.2.2.15. Fondo Energía Eléctrica								
1.1.2.2.16. Otros	1.375.882	1.375.882		1.375.882				
1.1.2.2.16.1. Reg. Simplificado pl Pequeños Contribuyentes	716.932	716.932		716.932				
1.1.2.2.16.2. Fondo Educ. y Prom. Cooperativa - Ley 23427								
1.1.2.2.16.3. Moratoria Dto. 1023/95	658.950	658.950		658.950				
1.1.2.2.16.4. Otros								
1.1.2.2.17. Afectados a obras públicas	48.733.836	970.685	970.685		39.763.151	39.763.151		
1.1.2.2.17.1. Imp. Combustibles Líquidos - Obras de Infraestructura	970.685	970.685	970.685					
1.1.2.2.17.2. Imp. Combustibles Líquidos - Vialidad Provincial	5.758.400				5.758.400	5.758.400		
1.1.2.2.17.3. Imp. Combustibles Líquidos - F.E.D.E.I.	4.370.000				4.370.000	4.370.000		
1.1.2.2.17.4. Imp. Combustibles Líquidos - FO NA VI	29.634.751				29.634.751	29.634.751		
1.2. Contribuciones a la Seguridad Social								76.315.497
1.2.1. Aportes y retenc. q/ perciben Org de Prov y Asist. Soc.								75.315.497
Instituto Provincial de Previsión Social								50.440.990
Instituto de Servicios Sociales de la Provincia								23.555.798
Caja Compensadora de la Policía								2.319.000

Guillermo Lindl
GUILLERMO LINDL
VICEPRESIDENTE SEGUNDO
A/C PRESIDENCIA

Oscar A. Lassalle
PROF. OSCAR A. LASSALLE
Secretario Leg. s'tivo
Legislatura Provincial

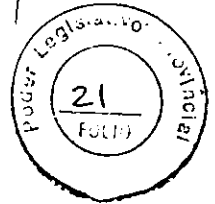


REGISTRADO BAJO EL Nº 460

ADMINISTRACION PROVINCIAL
CÁLCULO DE RECURSOS POR CARÁCTER ECONÓMICO Y POR CARÁCTER INSTITUCIONAL
(en pesos)

Ejercicio 2000
Planilla Nº 19
Anexa al Art. Nº 2 y 7

29



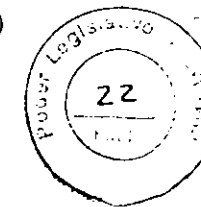
CARÁCTER INSTITUCIONAL	Total (P+B)	Administración Central			Organismos Descentralizados			Organismos de Seguridad Social (M)
		Total (C)	Con Afectación Específica	Sin Afectación Específica	Total (D)	Con Afectación Específica	Sin Afectación Específica	
1.3. No tributarios [Excepto (a) y (b)]	51.844.900	44.148.700	1.335.000	42.813.700	7.606.200	6.925.200	771.000	197.597
1.3.1. Recursos no tributarios	18.328.352	18.632.152	1.335.000	9.297.152	7.606.200	6.925.200	771.000	187.597
Tasas RE.NA.PER Convenio 2441	240.000	240.000	240.000					
Tasas y Multas I.G.J	85.000	85.000	85.000					
Multas Trabajo - Infracciones Ley 90	80.000	80.000	80.000					
Tasas Dirección General de Transporte	29.000	29.000	20.000					
Tasa Verificación Procesos Productivos (Pesqueras y otras)	5.150.700	5.150.700		5.150.700				
Multas Rentas	130.000	130.000		130.000				
Rentas Varias	445.000	445.000		445.000				
T.V. Estatal	17.300	17.300		17.300				
Boletín Oficial	32.250	32.250		32.250				
Ley 211- Recursos Naturales	800.000	800.000	800.000					
Ley 105 - Tasas Residuos Peligrosos	110.000	110.000	110.000					
Policía adicional	1.068.484	1.068.484		1.068.484				
Tasas Policía Provincial	337.942	337.942		337.942				
Convenios Policía Provincial	110.000	110.000		110.000				
Escuela Superior de Policía	900.476	900.476		900.476				
Tasas Judiciales	480.000	480.000		480.000				
Canon de Uso - Hospital Regional Ushuaia	36.000				36.000		36.000	
Habitaciones Instituto Fueguino de Turismo	5.000				5.000		5.000	
Canon de Uso - Instituto Fueguino de Turismo	540.000				540.000		540.000	
Otros del Instituto Fueguino de Turismo	40.300				40.000		40.000	
Recursos Vialidad Provincial	150.000				150.000		150.000	
Alquileres Caja Compensadora de la Policía								111.300
Alquileres Instituto Provincial de Prevision Social								85.997
Recursos Instituto Provincial de Regulación de Apuestas	6.925.200				6.925.200	6.925.200		
Otros no Tributarios	625.000	625.000		625.000				
1.3.2. Regalías hidrocarburíferas	33.516.548	33.516.548		33.516.548				
1.3.3. Otras regalías								
1.4. Venta de bienes y serv.de la adm. pública (a)	27.456.923	1.028.800	1.028.800		26.428.123		26.428.123	4.875.112
1.4.1. Actividades de ventas de bienes y prestación de servicios	27.456.923	1.028.800	1.028.800		26.428.123		26.428.123	4.875.112
Venta de Servicios Canal 13 Rio Grande	340.000	340.000	340.000					
Venta de Servicios Canal 11 de Ushuaia	330.000	330.000	330.000					
Ventas de Servicios Dirección de Aeronáutica - Ley 358	358.800	358.800	358.800					
Venta de Servicios Hospitalarios Hospital Regional Rio Grande	1.620.000				1.620.000		1.620.000	
Venta de Servicios Hospitalarios Hospital Regional Ushuaia	2.389.200				2.389.200		2.389.200	
Venta de Servicios Dirección Provincial de Vialidad	400.000				400.000		400.000	
Venta de Servicios Portuarios	3.065.000				3.065.000		3.065.000	
Venta de Servicios Dirección Provincial de Energía	13.839.316				13.839.316		13.839.316	
Venta de Servicios Dirección Prov. Obras y Serv. Sanitarios	4.114.607				4.114.607		4.114.607	
Venta de Bienes y Servicios Instituto de Servicios Sociales								4.875.112
Venta de Bienes y Servicios Instituto Provincial de Vivienda	1.000.000				1.000.000		1.000.000	

Guillermo Lindz
GUILLERMO LINDE
VICEPRESIDENTE SEGUNDO
CAC PRESIDENCIA

Oscar A. Lassalle
Prof. OSCAR A. LASSALLE
Secretario Leg. sctivo
Legislatura Provincial



REGISTRADO BAJO EL N° 460




ADMINISTRACION PROVINCIAL
CÁLCULO DE RECURSOS POR CARÁCTER ECONÓMICO Y POR CARÁCTER INSTITUCIONAL
(en pesos)

CARÁCTER ECONÓMICO	CARÁCTER INSTITUCIONAL	Total (B)	Administración Central		Organismos Descentralizados			Organismos de Seguridad Social (R)
			Total (I)	Con Afectación Específica	Sin Afectación Específica	Total (J)	Con Afectación Específica	
1.5. Rentas de la Propiedad (b)								28.087.144
1.5.1. Intereses Cobrados								20.087.144
Por depósitos de la Caja Compensadora								500.000
Por Títulos y Valores de la Caja Compensadora								180.000
Por préstamos Instituto Provincial de Previsión Social								978.344
Por depósitos Instituto Provincial de Previsión Social								11.586.825
Por títulos y valores Instituto Provincial de Previsión Social								8.843.975
1.6. Transferencias Corrientes		15.795.081	15.795.081	15.795.081				
1.6.1. Aportes no reintegrables p/financ. erogaciones corrientes		3.042.268	3.042.268	3.042.268				
Convenio Secretaria de Transporte de la Nación		24.000	24.000	24.000				
S.N.E.P.		1.223.958	1.223.958	1.223.958				
Plan de Manejo de Fuegos		70.000	70.000	70.000				
Programa Nacional de Estadística INDEC		130.810	130.810	130.810				
Programa Matemático Infantil		180.000	180.000	180.000				
Programa Vigilancia Epidemiológica		45.500	45.500	45.500				
Programa ASOMA		141.000	141.000	141.000				
Programa PRANI		122.000	122.000	122.000				
Programa Federal PROFE		300.000	300.000	300.000				
Escuelas de Formación Deportiva		5.000	5.000	5.000				
Programa Multisectorial de Preinversión		800.000	800.000	800.000				
1.6.2. ATN p/financiar erogaciones corrientes		3.529.582	3.529.582	3.529.582				
1.6.2.1. Fondo ATN		3.529.582	3.529.582	3.529.582				
1.6.2.2. Aportes Ministerio de Economía								
1.6.3. Subsidio de Gas		9.223.231	9.223.231	9.223.231				
1.6.4. Otras transferencias corrientes								
2. Ingresos de Capital		22.364.063	11.822.481	5.988.565	5.933.916	11.341.582	810.000	10.531.582
2.1. Recursos Propios de Capital		1.183.361	110.000		110.000	1.083.361		1.083.361
2.1.1. Venta de Activo Fijo		1.183.361	110.000		110.000	1.083.361		1.083.361
Venta de Tierras Fiscales - Ley 313		110.000	110.000		110.000			
Venta de Terrenos Instituto Provincial de Vivienda		1.083.361				1.083.361		1.083.361
2.2. Transferencias de Capital		6.798.565	5.988.565	5.988.565		810.000	810.000	
2.2.1. Aportes no reintegrables p/financ. erogaciones de capital		6.798.565	5.988.565	5.988.565		810.000	810.000	
Programa Mejoramiento de Barrios		1.215.594	1.215.594	1.215.594				
Pacto Federal Educativo		4.772.971	4.772.971	4.772.971				
Transferencia Secretaria de Turismo al IN.FUE.TUR		810.000				810.000	810.000	
2.2.2. Fondo Desarrollo Regional								
2.2.3. ATN p/financiar erogaciones de capital								
2.2.3.1. Fondo ATN								
2.2.3.2. Aportes Ministerio de Economía								
2.2.4. Otras Transferencias de Capital								

[Firma]
OSCAR A. LASSALLE
VICEPRESIDENTE SEGUNDO
A.C. PRESIDENCIA

[Firma]
Prof. OSCAR A. LASSALLE
Secretario Legislativo
Legislatura Provincial






REGISTRADO BAJO EL Nº 460


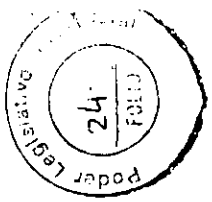
ADMINISTRACION PROVINCIAL
CÁLCULO DE RECURSOS POR CARÁCTER ECONÓMICO Y POR CARÁCTER INSTITUCIONAL
(en pesos)

CARÁCTER INSTITUCIONAL	Total (P1)	Administración Central			Organismos Descentralizados			Organismos de Seguridad Social (P)
		Total (B)	Con Afectación Específica	Sin Afectación Específica	Total (C)	Con Afectación Específica	Sin Afectación Específica	
2.3. Disminución de la Inversión Financiera	14.372.137	4.923.916		4.923.916	9.448.221		9.448.221	
2.3.1. Venta de Acciones y Participaciones de Capital								1.083.483
2.3.2. Recupero de Préstamos	14.372.137	4.923.916		4.923.916	9.448.221		9.448.221	1.083.403
Bono Albatros Municipios	4.923.916	4.923.916		4.923.916				
Recupero Viviendas Instituto Provincial de Vivienda	7.223.581				7.223.501		7.223.501	
Recupero Préstamos Instituto Provincial de Vivienda	2.833.217				2.033.217		2.033.217	
Otros recuperos Instituto Provincial de Vivienda	191.503				191.503		191.503	
Recupero préstamos Instituto Provincial de Previsión Social								1.083.403
2.3.3. Otros								
Total	484.960.853	319.731.887	38.534.027	281.197.779	85.229.056	47.498.351	37.730.705	102.812.621

[Signature]
Prof. OSCAR A. LAOSALLER
Secretario Leg. 1º y 2º
Legislatura Provincial

[Signature]
GUILLERMO LINDE
VICEPRESIDENTE SEGUNDO
A/C PRESIDENCIA





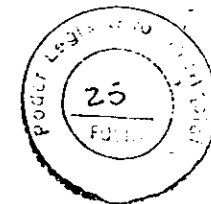
ADMINISTRACION PROVINCIAL
CUENTA DE AHORRO - INVERSION - FINANCIAMIENTO
(en pesos)

32

CONCEPTO	Total (I+II)	Administración Central (I)	Organismos Descentralizados (II)	Organismos de Seguridad Social (III)
I) Ingresos Corrientes	382.596.799	308.709.325	73.887.474	101.729.218
1.1. Ingresos Tributarios	287.489.895	247.736.744	39.753.151	253.867
1.1.1 De origen provincial	47.729.134	47.729.134	-	-
1.1.1.1 Ingresos Brutos	45.908.180	45.908.180	-	-
1.1.1.2 Inmobiliario Rural	64.386	64.386	-	-
1.1.1.3 Sellos	1.747.368	1.747.368	-	-
1.1.1.4 Automotores	-	-	-	-
1.1.1.5 Otros recursos tributarios	-	-	-	-
1.1.2 De origen nacional	239.779.761	200.016.610	39.763.151	253.867
1.1.2.1 Distribución secundaria - Ley 23548 y modif	146.856.541	146.856.541	-	-
1.1.2.2 Otros de origen nacional	92.923.220	59.160.069	39.763.151	253.867
1.1.2.2.1 Garantía de Coparticipación	-	-	-	-
1.1.2.2.2 Ley 24049 - Transf. Servicios	12.113.400	12.113.400	-	-
1.1.2.2.3 Ley 24049 - Ps. Se. Co. - Pro. So. Nu	308.000	300.000	-	-
1.1.2.2.4 Ley 24049 - Hospitales y Minoridad y Familia	-	-	-	-
1.1.2.2.5 Impuesto a los Activos - Ley 23906 Fondo Educativo	54.690	54.690	-	-
1.1.2.2.6 Impuesto a las Ganancias - Obras Inf. Bas. Soc.	947.806	947.806	-	-
1.1.2.2.7 Impuesto a las Ganancias - Excedente Canurb. Bonae.	2.221.268	2.221.268	-	-
1.1.2.2.8 Impuesto a las Ganancias - Ley 24699	2.992.383	2.992.383	-	-
1.1.2.2.9 Impuesto a las Ganancias - Suma Fija - Ley 24699	-	-	-	-
1.1.2.2.10 Impuesto a los Bienes Personales - Ley 24699	2.183.967	2.183.967	-	-
1.1.2.2.11 Impuesto a los Bienes Personales - Ley 23966 - Art. 30	-	-	-	92.400
1.1.2.2.12 NA - Ley 23966 - Art. 5º pto 2	-	-	-	161.467
1.1.2.2.13 Reg. Energía Eléctrica - Fdo. p/ comp. Tarifas Eléctricas	-	-	-	-
1.1.2.2.14 Fondo Compensador Desequilibrios Fiscales	36.000.000	36.000.000	-	-
1.1.2.2.15 Fondo Energía Eléctrica	-	-	-	-
1.1.2.2.16 Otros	1.375.882	1.375.882	-	-
1.1.2.2.16.1 Reg. Simplificado p/ Pequeños Contribuyentes	716.932	716.932	-	-
1.1.2.2.16.2 Fondo Educ. y Prom. Cooperativa - Ley 23427	-	-	-	-
1.1.2.2.16.3 Moratoria Dto. 1023/95	658.950	658.950	-	-
1.1.2.2.16.4 Otros	-	-	-	-
1.1.2.2.17 Afectados a obras públicas	48.733.838	970.685	39.763.151	-
1.1.2.2.17.1 Imp. Combustibles Líquidos - Obras de Infraestructura	870.685	970.685	-	-
1.1.2.2.17.2 Imp. Combustibles Líquidos - Validad Provincial	5.758.400	-	5.758.400	-
1.1.2.2.17.3 Imp. Combustibles Líquidos - F.E.D.E.I.	4.370.000	-	4.370.000	-
1.1.2.2.17.4 Imp. Combustibles Líquidos - F.O.N.A.V.I.	29.634.751	-	29.634.751	-
1.2. Contribuciones a la Seguridad Social	-	-	-	78.315.497
1.2.1 Aportes y retenc. q/ perciben Org. de Prev. y Asist. Soc.	-	-	-	78.315.497
1.3. No tributarios (excepto (a) y (b))	51.844.900	44.148.700	7.696.200	197.597
1.3.1 Recursos no tributarios	18.328.352	10.632.152	7.696.200	197.597
1.3.2 Regalías hidrocarbúricas	33.516.548	33.516.548	-	-
1.3.3 Otras regalías	-	-	-	-
1.4. Venta de bienes y serv. de la adm. pública (a)	27.456.923	1.028.800	26.428.123	4.875.112
1.4.1 Actividades de ventas de bienes y prestación de servicios	27.456.923	1.028.800	26.428.123	4.875.112
1.5. Rentas de la Propiedad (b)	-	-	-	20.887.144
1.5.1 Intereses Cobrados	-	-	-	20.887.144
1.6. Transferencias Corrientes	15.795.081	15.795.081	-	-
1.6.1 Aportes no reintegrables p/ financ. erogaciones corrientes	3.042.268	3.042.268	-	-
1.6.2 ATN p/ financiar erogaciones corrientes	3.529.582	3.529.582	-	-
1.6.2.1 Fondo ATN	3.529.582	3.529.582	-	-
1.6.2.2 Aportes Ministerio de Economía	-	-	-	-
1.6.3 Subsidio de Gas	9.223.231	9.223.231	-	-
1.6.4 Otras transferencias corrientes	-	-	-	-
II) Gastos Corrientes	311.827.961	242.899.904	68.928.056	59.542.259
Gastos en personal	175.566.319	130.047.666	45.518.852	7.738.856
Bienes de consumo	10.822.573	3.336.473	6.686.100	3.845.058
Servicios no personales	27.246.109	17.957.152	9.288.957	13.737.841
Transferencias	98.992.960	90.749.613	8.243.347	34.229.384
III) Resultado Económico: Ahorro / Desahorro (I - II)	70.768.838	66.818.421	4.150.418	42.186.959
IV) Ingresos de Capital	22.364.063	11.022.081	11.341.982	1.083.403
2.1. Recursos Propios de Capital	1.193.361	110.000	1.083.361	-
2.1.1 Venta de Activo Fijo	1.193.361	110.000	1.083.361	-
2.2. Transferencias de Capital	6.798.565	5.988.565	810.000	-
2.3. Disminución de la Inversión Financiera	14.372.137	4.933.916	9.438.221	1.083.403
2.3.1 Venta de Acciones y Participaciones de Capital	-	-	-	-
2.3.2 Recupero de Préstamos	14.372.137	4.933.916	9.438.221	1.083.403
2.3.3 Otros	-	-	-	-
V) Gastos de Capital	80.572.932	27.896.621	52.676.311	38.088.634
Bienes de uso	68.268.028	26.696.621	41.571.407	13.322.000
Bienes de uso	18.689.559	4.692.445	14.997.105	5.222.000
Construcciones	48.578.478	22.004.176	26.574.302	8.100.000
Activos financieros	12.304.904	1.200.000	11.104.904	24.766.634
VI) Recursos Totales (I + IV)	404.960.863	319.731.807	85.229.456	182.812.621
VII) Gastos Totales (II + V)	392.460.893	269.897.525	122.613.367	97.630.893
VIII) Resultado Primario (antes de Contribuciones) (VI - VII)	12.559.970	49.744.281	(37.384.311)	5.181.728
IX) Contribuciones Fisurativas	28.382.216	2.758.959	25.543.257	-
X) Gastos Fisurativos	28.382.216	25.543.257	(2.838.959)	-
XI) Resultado Financiero (VIII + IX - X)	12.559.970	28.959.984	(14.408.014)	5.181.728
XII) Fuentes Financieras	38.818.958	22.832.844	16.787.814	28.941.545
XIII) Aplicaciones Financieras	51.378.028	48.992.028	2.387.000	-
Servicio de la deuda y disminución de otros pasivos	51.199.028	48.992.028	2.387.000	-
Otros gastos	180.000	100.000	80.000	-
XIV) Resultado Financiero Neto (XI + XII - XIII)	0	(0)	0	26.123.273

[Firma]
Prof. OSCAR A. LASSALLE
Secretario Legislativo
Legislatura Provincial

[Firma]
VICIPRESIDENTE SEGUNDO
A.C. PRESIDENCIA





Ejercicio 2000
Planilla Nº 21
Anexa al Art. Nº 6 y 7

REGISTRADO BAJO EL Nº **460**

ADMINISTRACION PROVINCIAL
FUENTES FINANCIERAS
(en pesos)

CONCEPTO	CACTER INSTITUCIONAL	Total	Administración Central	Organismos Descentralizados	Organismos de Seguridad Social
		(I+II)	(I)	(II)	(III)
Fuentes Financieras		38.819.058	22.032.044	16.787.014	20.941.545
Disminución de la Inversión Financiera		22.018.510	11.500.000	10.518.510	20.941.545
Venta de Títulos y Valores					
Títulos y Valores a corto plazo					
Títulos y Valores a largo plazo					
Disminución de Otros Activos Financieros		22.018.510	11.500.000	10.518.510	20.941.545
Disminución de Disponibilidades					
Disminución de Cuentas a Cobrar		2.100.000		2.100.000	20.941.545
de la Dirección Prov. de Obras y Servicios Sanitarios		2.100.000		2.100.000	
del Instituto Provincial de Previsión Social					8.368.340
del Instituto de Servicios Sociales					12.573.205
Disminución de Activos Diferidos y Adelanto a Proveed. y Contratist.					
Otros (incluye remanentes de ejercicios anteriores)		19.918.510	11.500.000	8.418.510	
Remanente Bonos Albatros		11.500.000	11.500.000		
Remanente Dirección Provincial de Vealidad		5.318.510		5.318.510	
Remanente Dirección Provincial de Energía		3.100.000		3.100.000	


Prof. OSCAR A. LACASALE
Secretario Leg. s/ativo
Legislatura Provincial

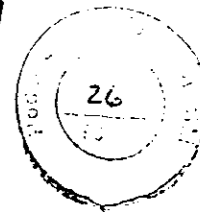

GUILLERMO LINDE
VICEPRESIDENTE SEGUNDO
A/C PRESIDENCIA



REGISTRADO BAJO EL Nº

460

34




Ejercicio 2000
Planilla Nº 21
Anexa al Art. Nº 6 y 7

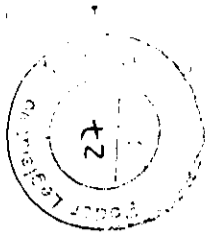
ADMINISTRACION PROVINCIAL
FUENTES FINANCIERAS
(en pesos)

CONCEPTO	CARÁCTER INSTITUCIONAL	Total (I+II)	Administración Central (I)	Organismos Descentralizados (II)	Organismos de Seguridad Social (III)
Endeudamiento Público e Incremento de Otros Pasivos		16.800.548	10.532.044	6.268.504	
Colocación de Deuda Interna a Corto Plazo					
Colocación de Deuda Interna a Corto Plazo					
Colocación de Deuda Externa a Corto Plazo					
Colocación de Deuda Externa a Corto Plazo					
Obtención de Préstamos a Corto Plazo					
Del Sector Privado					
Del Sector Público					
Del Sector Externo					
Incremento de Otros Pasivos		411.458		411.458	
Ahorro Previo Instituto Provincial de Vivienda		411.458		411.458	
Colocación de Deuda Interna a Largo Plazo					
Colocación de Deuda Interna a Largo Plazo					
Colocación de Deuda Externa a Largo Plazo					
Colocación de Deuda Externa a Largo Plazo					
Obtención de Préstamos a Largo Plazo		15.832.890	10.532.044	5.300.846	
Del Sector Privado		5.300.846		5.300.846	
Dirección Provincial de Energía		5.300.846		5.300.846	
Del Sector Público					
Del Sector Externo		10.532.044	10.532.044		
Programa Desarrollo Provincial II - BIRF 3677 AR		8.274.512	8.274.512		
Programa Mejoramiento de Barrios - BID 940 OC/AR		2.257.533	2.257.533		
Conversión de la Deuda a corto plazo en largo plazo por refinanciación		556.200		556.200	
De la Dirección Provincial de Puertos		556.200		556.200	


Prof. OSCAR A. LAGSALLE
Secretario Leg. 3º Vice
Legislatura Provincial

GUILHERMO LINDA
VICEPRESIDENTE DEL SEGUNDO
VICEPRESIDENCIA





35



ADMINISTRACION PROVINCIAL
APLICACIONES FINANCIERAS
(en pesos)

CARACTER INSTITUCIONAL	Total (HII)	Administración Central (I)	Organismos Descentralizados (II)	Organismos de Seguridad Social (III)
Aplicaciones Financieras	51.199.028	48.892.028	2.307.000	24.766.633
Inversión Financiera	-	-	-	24.766.633
Adquisición de Títulos y Valores	-	-	-	24.766.633
Títulos y Valores a corto plazo	-	-	-	-
Títulos y Valores a largo plazo	-	-	-	24.766.633
Incremento de Otros Activos Financieros	-	-	-	-
Incremento de Disponibilidades	-	-	-	-
Incremento de Cuentas a Cobrar	-	-	-	-
Incremento de Activos Diferidos y Adelanto a Proveed. y Contrab.	-	-	-	-
Otros incrementos	-	-	-	-
Amortización de la Deuda y Disminución de Otros Pasivos	51.199.028	48.892.028	2.307.000	-
Amortización de la Deuda Interna a Corto Plazo	-	-	-	-
Amortización de la Deuda a Corto Plazo	-	339.410	-	-
Intereses de la Deuda a Corto Plazo	-	68.526	-	-
Amortización de la Deuda Externa a Corto Plazo	-	-	-	-
Amortización de Préstamos a Corto Plazo	-	-	-	-
Disminución de Otros Pasivos	7.081.674	6.794.674	287.000	-
Disminución de Cuentas a pagar	3.646.674	3.358.674	288.000	-
Disminución de Documentos a Pagar	3.436.000	3.436.000	-	-
Amortización de la Deuda Interna a Largo Plazo	26.583.241	26.583.241	-	-
Intereses de la Deuda Interna a Largo Plazo	-	5.071.055	-	-
Amortización de la Deuda Interna a Largo Plazo	-	26.583.241	-	-
Amortización de la Deuda Externa a Largo Plazo	-	-	-	-
Amortización de Préstamos a Largo Plazo	17.534.112	15.514.113	2.020.000	-
Del Sector Externo	15.514.113	15.514.113	-	-
Intereses de Préstamos a Largo Plazo	-	3.589.495	-	-
Amortización de Préstamos a Largo Plazo	-	11.703.318	-	-
Comisiones y Otros Gastos	-	221.300	-	-
Del Sector Interno	2.020.000	-	2.020.000	-
Intereses de Préstamos a Largo Plazo	-	-	1.350.000	-
Amortización de Préstamos a Largo Plazo	-	-	670.000	-
Otras Amortizaciones de la Deuda	-	-	-	-
Total	51.199.028	48.892.028	2.307.000	24.766.633

Prof. OSCAR A. LASSALLE
Secretario Legislativo
Legislatura Provincial

VICIPRESIDENTE SEGUNDO
A/C PRESIDENCIA

REGISTRADO BAJO EL Nº **460**



ADMINISTRACION CENTRAL
DISTRIBUCION DE RECURSOS COPARTICIPABLES A LAS MUNICIPALIDADES
(en pesos)


CONCEPTO	DISTRIBUCION PRIMARIA					DISTRIBUCION SECUNDARIA					
	Total de Recursos	Deducción de Gastos Operativos	Total de Recursos Netos	%	Masa a distribuir	Municipalidad de Ushuaia ¹		Municipalidad de Rio Grande ¹		Comuna de Tolhuin ²	
						Coficiente	Importe	Coficiente	Importe	Coficiente	Importe
Ingresos Tributarios	47.720.134										
Gastos operativos Dir. Rentas y Dir. Catastro		2.844.858	44.875.276	45	20.193.874	0.5084	10.266.566	0.4916	9.927.309		
Regalias Hidrocarburíferas	33.516.548										
Gastos operativos Dir. Hidrocarburos		212.330	33.304.218	20	6.660.844	0.4285	2.854.172	0.5715	3.806.672		
Distribución secundaria - Ley 23548 y modif.	144.453.679		144.453.679	25	36.113.420	0.5000	18.056.710	0.5000	18.056.710		
Subtotal	225.690.361			100						0.0055	1.241.297
Totales	225.690.361	3.057.188	222.633.174		64.209.435		31.177.447		31.790.691		1.241.297

¹ Según Resolución MEOySP N° 616/99

² Según Ley N° 231

[Signature]
Prof. OSCAR A. LABALLA
Secretario Legislativo
Legislatura Provincial

[Signature]
GUILLERMO LINDE
VICEPRESIDENTE SEGUNDO
A/C PRESIDENCIA



REGISTRADO BAJO EL N°

ADMINISTRACION PROVINCIAL
TOTAL DE RECURSOS HUMANOS
CLASIFICACION INSTITUCIONAL Y POR CLASES

REGISTRADO BAJO EL N° 37

27 DIC. 1999

US\$




CLASES	ADMINISTRACION CENTRAL																ORGANISMOS DESCENTRALIZADOS											ORGANISMOS DE SEGURIDAD SOCIAL				
	Total	Poder Legislativo	Provincial	Poder Judicial de la Provincia	Poder Ejecutivo Provincial												Total	Hospital Regional	Ushuaia	Hospital Regional Rio Grande	Instituto Furguno de Turismo	Direccion Provincial de Puertos	Instituto Provincial de Vivienda	Direccion Provincial de Valididad	Direccion Provincial de Energia	Direccion Provincial de Obras y Servicios Sanitarios	Instituto Provincial de Regulacion de Apuestas	Total	Instituto Provincial de Prevision Social	Caja Compensadora de Policia	Instituto de Servicios Sociales de la Provincia	
					Gobernacion	Ministerio de Gobierno, Trabajo y Justicia	Ministerio de Economia, Obras y Servicios Publicos	Secretaria de Obras y Servicios Publicos	Secretaria de Desarrollo y Planeamiento	Ministerio de Salud y Accion Social	Ministerio de Educacion y Cultura	Secretaria Legal y Tecnica	Secretaria General	Fiscalia de Estado	Tribunal de Cuentas	Hospital Regional																Instituto Furguno de Turismo
Personal permanente	7.589	5.859	125	295	37	1.281	222	163	142	317	2.877	15	310	17	58	1.730	539	511	35	26	228	108	100	79	104	232	57	-	175			
Autonidades Superiores	94	74	19		4	9	11	2	3	14	4	2	6			20	-	3	2	2	4	2	2	2	3	14	5	-	9			
Personal Auxiliar de Autoridades Superiores	28	28	-		3	3	5	2	3	4	3	2	3			-	-	-	-	-	-	-	-	-	-	4	-	-	4			
Personal Directivo	209	154	-		4	20	35	22	21	12	16	4	20			55	2	3	8	4	28	5	-	-	5	6	-	5				
Personal Superior	604	410	-		8	47	101	80	64	26	29	6	49			194	43	54	11	2	49	20	-	-	15	54	-	54				
Personal Administrativo, Profes. Y Tecnico	2.008	756	87		16	64	68	26	51	209	132	1	102			1.252	415	350	13	18	147	81	98	53	75	148	46	-	102			
Personal Obrero, Maestranza y Servicios	795	586	19		2	16	2	31	-	52	443	-	21			209	78	101	1	-	-	-	-	24	5	6	6	-	-			
Personal de Seguridad	1.122	1.122				1.122										-																
Personal de la Television Estatal	96	96											96			-																
Personal de Aeronautica	13	13											13			-																
Personal Docente	2.250	2.250									2.250					-																
Personal de la Fiscalia de Estado	17	17														-																
Personal del Tribunal de Cuentas	58	58														-																
Personal del Poder Judicial	295	295		295												-																
Cargos vacantes	-	-														-																
Personal no permanente	54	40	40													14			5			9										
Total general	7.643	5.899	165	295	37	1.281	222	163	142	317	2.877	15	310	17	58	1.744	539	511	40	26	228	117	100	79	104	232	57	-	175			

[Signature]
Prof. OSCAR A. LAGSALLE
Secretario Legislativo
Legislatura Provincial

[Signature]
GUILLERMO LINDE
VICEPRESIDENTE SEGUNDO
A/C PRESIDENCIA

39
40



*Provincia de Tierra del Fuego, Antártida
e Islas del Atlántico Sur
República Argentina
Poder Ejecutivo*

2201/99

USHUAIA, 30 DIC. 1999

VISTO el Decreto Provincial N°1947/99; y

CONSIDERANDO:

Que mediante el mismo, en su artículo 19° se prevé la realización de la reducción de la jornada laboral al personal del sector público dependiente del Poder Ejecutivo Provincial que revista en el Escalafón Seco, Húmedo, Representación Oficial de la Provincia en la ciudad Autónoma de Buenos Aires, Personal Docente de todos los Niveles Educativos y Personal de Seguridad.

Que la reducción de la jornada laboral se hace en compensación por la reducción salarial al personal antes mencionado.

Que en tal sentido corresponde implementar dicha reducción en una (1) hora y dos (2) horas, de acuerdo a la categoría de revista del personal del sector público mencionado.

Que el suscripto se encuentra facultado para el dictado del presente en virtud de lo establecido por el Artículo 135° de la Constitución Provincial.

Por ello:

**EL GOBERNADOR DE LA PROVINCIA DE TIERRA DEL FUEGO,
ANTARTIDA E ISLAS DEL ATLANTICO SUR
DECRETA:**

ARTICULO 1°.- Establecer, a partir del día 1° de Enero del año 2000 la reducción de la jornada laboral al personal del sector público dependiente del Poder Ejecutivo Provincial que revista en el Escalafón Seco, Húmedo, Representación Oficial de la Provincia en la ciudad Autónoma de Buenos Aires, Personal Docente de todos los Niveles Educativos y Personal de Seguridad, como compensación de la reducción salarial, en una (1) hora

Las Islas Malvinas, Georgias y Sandwich del Sur, son y serán Argentinas

*Provincia de Tierra del Fuego, Antártida
e Islas del Atlántico Sur
República Argentina
Poder Ejecutivo*


para los agentes que revistan en las categorías 10 a 19 ambas inclusive, y en dos (2) horas para los agentes que revistan en las categorías 20 a 24, ambas inclusive. Ello por lo expuesto en los considerandos.

ARTICULO 2º.- Comuníquese a quienes corresponda, dése al Boletín Oficial de la Provincia y archívese.

M
DECRETO N° 2201/99



JOSE ARTURO ESTABILLO
GOBERNADOR



Ministero de Gobierno,
Trabajo y Justicia